

Vermögensrechnung 2023 des Freistaates Sachsen

ERLÄUTERUNGEN ZUR VERMÖGENSRECHNUNG	5
1 ERGEBNIS	8
1.1 GESAMTÜBERSICHT	8
1.2 ANFANGSBESTAND ZUM 1. JANUAR 2023	10
1.3 ENDBESTAND ZUM 31. DEZEMBER 2023	11
1.4 ENTWICKLUNG DES SCHULDENÜBERHANGS	12
2 VERMÖGEN	13
2.1 SACHVERMÖGEN	14
2.2 FINANZVERMÖGEN	24
2.3 FORDERUNGEN	40
2.4 KASSENBESTAND, BUNDESBANKGUTHABEN, GUTHABEN BEI KREDITINSTITUTEN	44
3 SCHULDEN	45
3.1 KAPITALMARKTSCHULDEN	47
3.2 KASSENVERSTÄRKUNGSMITTEL	50
3.3 ZAHLUNGSVERPFLICHTUNGEN DER ALTERSVERSORGUNG	51
3.4 VERBINDLICHKEITEN	54
3.5 RÜCKSTELLUNGEN	57
4 ERGÄNZENDE ANGABEN ZUR VERMÖGENSRECHNUNG – EVENTUALVERBINDLICHKEITEN	59
ANLAGEN ZUR VERMÖGENSRECHNUNG	60

Erläuterungen zur Vermögensrechnung

Mit der Vermögensrechnung legt der Staatsminister der Finanzen gem. Art. 99 Sächsische Verfassung in Verbindung mit § 80 Abs. 2 und § 86 der Sächsischen Haushaltsordnung (SäHO) dem Landtag zur Entlastung der Sächsischen Staatsregierung über Vermögen und Schulden des Freistaates Sachsen Rechnung.

Zweck der Vermögensrechnung ist es, neben dem Element des kameralen Rechnungswesens einen wertmäßigen Nachweis über Vermögen und Schulden des Freistaates Sachsen in einer *Bestandsrechnung* abzubilden. Systembedingt bildet die Kameralistik Bestände von Vermögen und Schulden, den Ressourcenverbrauch sowie zukünftige Belastungen unvollständig ab. Das Hauptaugenmerk der auf der Kameralistik beruhenden Haushaltsrechnung liegt auf dem Nachweis von haushaltswirksamen Einnahmen und Ausgaben als *Stromrechnung*.

Der Mindestinhalt der Vermögensrechnung ist durch Art. 99 der Sächsischen Verfassung und durch § 86 SäHO vorgegeben, wonach Vermögen und Schulden des Freistaates Sachsen mit Anfangsbeständen und Endbeständen nachzuweisen sind. Genauere Ausführungen, wie die Bestände des Vermögens und der Schulden zu erfassen und zu bewerten sind, enthalten weder die Verfassung noch die Sächsische Haushaltsordnung. Die Bewertung von Vermögen und Schulden orientiert sich an den Regelungen der sog. Standards staatlicher Doppik (SsD) im Sinne des § 7a Haushaltsgrundsatzgesetz (HGrG). Gemäß deren Eckpunkten zur Anwendung sollen die SsD für den Vermögensnachweis von Gebietskörperschaften mit erweiterter Kameralistik angewendet werden. In ihrer Ausgestaltung folgen die SsD den Vorschriften des Ersten und des Zweiten Abschnitts des Dritten Buches Handelsgesetzbuch (HGB) und den Grundsätzen der ordnungsmäßigen Buchführung und Bilanzierung.

Die Vermögensrechnung ist jedoch keine Bilanz. Vielmehr werden in der Vermögensrechnung Vermögen und Schulden art-, mengen- und wertmäßig aufgelistet (Listenform) sowie mit Erläuterungen und Übersichten hinterlegt. Dies erfolgt auch vor dem Hintergrund, dass der Haushalt des Freistaates Sachsen kameral geführt wird.

Bei der Erstellung der Vermögensrechnung ist der in Art. 94 Abs. 2 Sächsische Verfassung normierte Grundsatz der Wirtschaftlichkeit zu beachten. Es existiert somit ein Spannungsfeld zwischen möglichst hoher Vollständigkeit und Genauigkeit der Vermögensrechnung auf der einen Seite und dem unter wirtschaftlichen Gesichtspunkten vertretbaren Aufwand für die Datenermittlung auf der anderen Seite. Die Vermögensrechnung darf demnach kein Selbstzweck sein. Der Aufwand für ihre Erstellung muss in einer angemessenen Kosten-Nutzen-Relation zu den Erkenntnissen stehen. Die

Vermögensrechnung enthält somit die wesentlichen Vermögens- und Schuldenpositionen des Freistaates Sachsen. Der Mindestumfang sowie die Gliederung der Vermögensrechnung wurden in Abstimmung mit dem Sächsischen Rechnungshof erarbeitet. Das Staatsministerium der Finanzen erweitert die Vermögensrechnung über diesen Mindestumfang hinaus fortwährend, um ein zunehmend aussagekräftiges Bild der Vermögenslage des Freistaates Sachsen zu vermitteln.

Als Anfangsbestände zum 01.01.2023 wurden die Endbestände der Vermögensrechnung 2022 übernommen. Die Veränderungen und Korrekturen zur Vermögensrechnung 2022 auf Grund nachgereicher Abschlüsse und Wertberichtigungen durch meldepflichtige Stellen spiegeln sich als sog. Korrektur in laufender Rechnung grundsätzlich erst in den Endbeständen zum 31.12.2023 wider. Dieses Vorgehen trägt dem kaufmännischen Gebot der Bilanzidentität Rechnung.

Beim Saldenübertrag vom 31.12.2022 der vorangegangenen Rechnungslegung auf den 01.01.2023 in der Vermögensrechnung 2023 wurden im Sinne der Transparenz und Nachvollziehbarkeit Umgliederungen und Darstellungsänderungen vorgenommen. Diese erfolgen zu identischen Werten und Ergebnissen wie in der Vermögensrechnung 2022. Als neue Anlagen werden die vorgenommenen Veränderungen der Darstellung vom 31.12.2022 auf den 01.01.2023 erstmals in einer gesonderten Gegenüberstellung dargestellt. Die von Umgliederungen betroffenen Sachverhalte werden zudem an den betreffenden Textstellen erläutert.

Der Vermögensrechnung 2023 ist wie gehabt eine Anlage beigelegt, in der die Gliederung der Vermögens- und Schuldenpositionen an die Vorgaben der Standards staatlicher Doppik angepasst wurde. Diese Darstellung entspricht weitgehend dem Bilanzgliederungsschema des HGB.

Dresden, 5. November 2024

1 Ergebnis

1.1 Gesamtübersicht

Vermögen	01.01.2023 in EUR	31.12.2023 in EUR
A. Sachvermögen	12.272.075.518,03	12.481.161.657,78
I. Grundvermögen für eigene Zwecke	8.450.624.652,14	8.683.609.505,18
II. Straßeninfrastrukturvermögen	3.357.706.493,25	3.292.056.588,05
III. Kunst- und Sammlungsgegenstände	54.955.462,44	62.422.127,97
IV. Bewegliches Anlagevermögen	408.788.910,20	443.073.436,58
B. Finanzvermögen	22.815.934.945,65	22.795.495.440,00
I. Beteiligungen	7.997.719.100,93	8.069.560.990,17
II. Stiftungsvermögen	58.881.900,22	57.001.109,92
III. Sondervermögen	-428.555.597,41	23.607.416,20
IV. Ansparungen für Pensionsverpflichtungen	10.238.926.977,82	11.260.993.751,37
V. Rücklagen	4.724.384.206,39	3.188.630.555,08
VI. Ausleihungen	224.578.357,70	195.701.617,26
C. Forderungen	8.374.453.327,75	7.732.255.485,45
I. Offene Sollstellungen der Kassen	752.616.690,47	811.913.628,92
II. Steuerforderungen	2.525.616.845,84	2.423.932.864,54
III. Forderungen aus Zuweisungen, Erstattungen, Transfers	250.436.514,61	178.688.982,46
IV. Forderungen gegenüber Beteiligungen	4.831.363.741,97	4.299.931.621,35
V. Sonstige Forderungen	14.419.534,86	17.788.388,18
D. Kassenbestand, Bundesbankguthaben, Guthaben bei Kreditinstituten	377.814.814,36	20.587.962,20
Gesamt	43.840.278.605,79	43.029.500.545,43

Schulden	01.01.2023 in EUR	31.12.2023 in EUR
A. Kapitalmarktschulden	5.548.645.940,60	5.768.645.940,60
davon Notlagenkredite gem. Art. 95 Abs. 5 Verf. d. Freistaates Sachsen	2.000.000.000,00	2.494.207.506,77
I. Landesschatzanweisungen	4.750.000.000,00	5.000.000.000,00
II. Schuldscheindarlehen	798.645.940,60	768.645.940,60
B. Kassenverstärkungsmittel	6.619.916.216,60	5.467.782.159,10
I. Kassenverstärkungskredite	0,00	169.000.000,00
II. Kassenverstärkungsmittel von Rücklagen	4.724.384.206,39	3.188.630.555,08
III. Kassenverstärkungsmittel von Sondervermögen	1.287.073.249,75	1.434.156.677,10
IV. Kassenverstärkungsmittel von Sonstigen	608.458.760,46	675.994.926,92
C. Zahlungsverpflichtungen der Altersversorgung	35.227.429.806,66	36.072.830.042,19
I. Pensionsverpflichtungen	23.509.740.797,00	24.932.466.026,00
II. Zahlungsverpflichtungen aus dem Anspruchs- und Anwartschaftsüberführungsgesetz	11.717.689.009,66	11.140.364.016,19
D. Verbindlichkeiten	6.569.612.615,38	7.376.332.132,37
I. Steuerverbindlichkeiten	1.643.354.950,67	1.562.703.721,89
II. Verbindlichkeiten aus Fördermittelbescheiden	3.236.789.026,81	4.194.814.809,83
III. Verbindlichkeiten gegenüber Beteiligungen	1.259.400.631,22	1.233.108.436,67
IV. Verbindlichkeiten aus durchlaufenden Geldern	430.068.006,68	385.705.163,98
E. Rückstellungen	417.491.914,00	375.143.710,22
I. Sonstige Rückstellungen	417.491.914,00	375.143.710,22
Gesamt	54.383.096.493,24	55.060.733.984,48

Eventualverbindlichkeiten

Bürgschaften, Garantien und sonstige Gewährleistungen	512.812.200,00	387.238.100,00
---	-----------------------	-----------------------

1.2 Anfangsbestand zum 1. Januar 2023

Vermögen

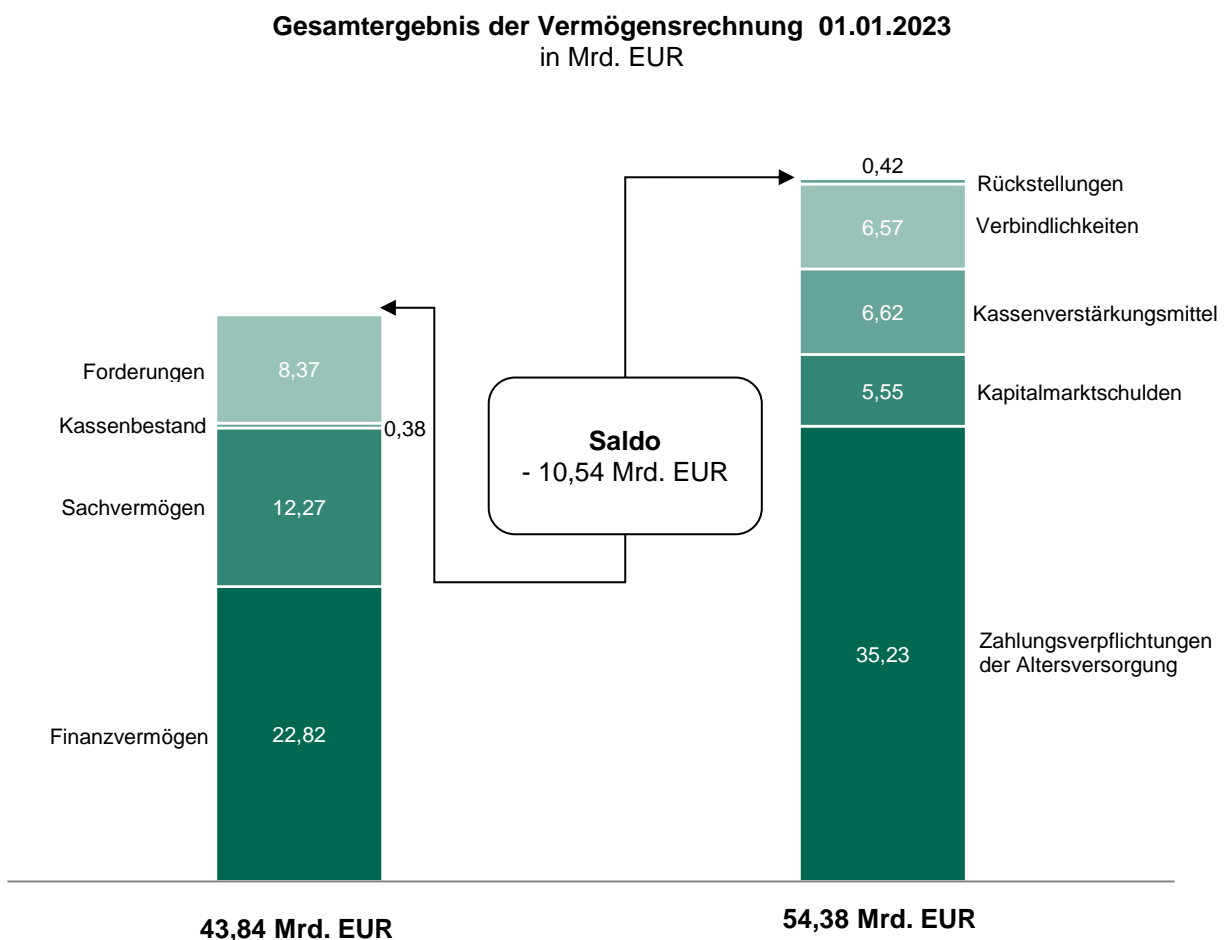
Der Anfangsbestand des Vermögens zum 01.01.2023 beträgt 43,84 Mrd. EUR. Das Sachvermögen (28 %) und das Finanzvermögen (52 %) stellen die wesentlichen Bestandteile des Vermögens dar.

Schulden

Die nachgewiesenen Schulden belaufen sich zum 01.01.2023 auf 54,38 Mrd. EUR. Mit einem Anteil von 65 % entfällt dabei mehr als die Hälfte der gesamten Schulden auf Zahlungsverpflichtungen der Altersversorgung, also auf Verbindlichkeiten für künftige Renten- und Versorgungszahlungen (implizite Verschuldung). Der Anteil der Kapitalmarktschulden (explizite Verschuldung) beträgt 10 % der gesamten Schulden.

Saldo zwischen Vermögen und Schulden

Damit übersteigen die in der Vermögensrechnung aufgelisteten staatlichen Verpflichtungen das nachgewiesene Vermögen zum 01.01.2023 um 10,54 Mrd. EUR (Schuldenüberhang). Dies entspricht einem Schuldendeckungsgrad von 81 %.



1.3 Endbestand zum 31. Dezember 2023

Vermögen

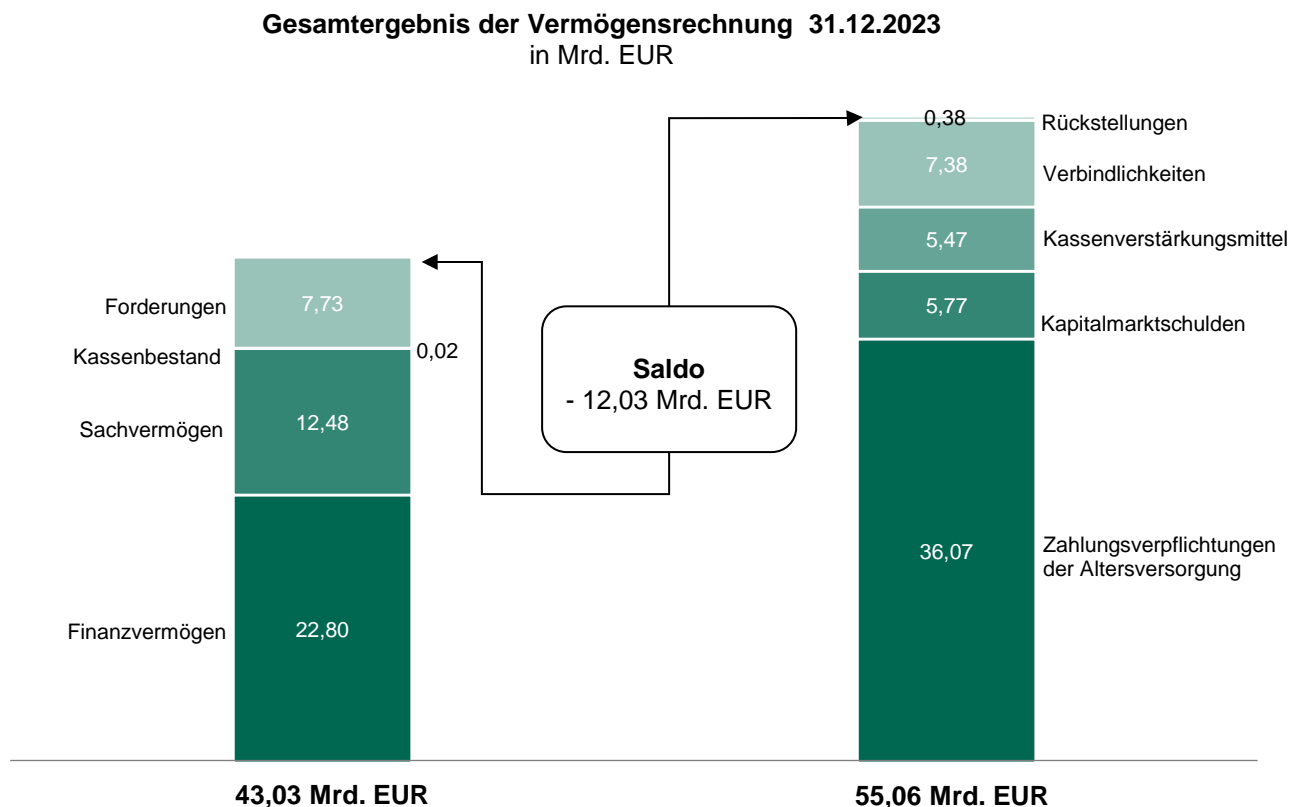
Das ausgewiesene Vermögen hat sich im Vergleich zum 01.01.2023 um 0,81 Mrd. EUR verringert und beläuft sich nunmehr auf 43,03 Mrd. EUR. Die größten Anteile entfallen auch zum 31.12.2023 auf das Sachvermögen (29 %) und das Finanzvermögen (59 %).

Schulden

Die nachgewiesenen Schulden belaufen sich zum 31.12.2023 auf nunmehr 55,06 Mrd. EUR, wobei der Anteil der Zahlungsverpflichtungen der Altersversorgung mit 66 % herausragt. Der Anteil der Kapitalmarktmarktschulden an den gesamten Schulden beläuft sich auf 10 %.

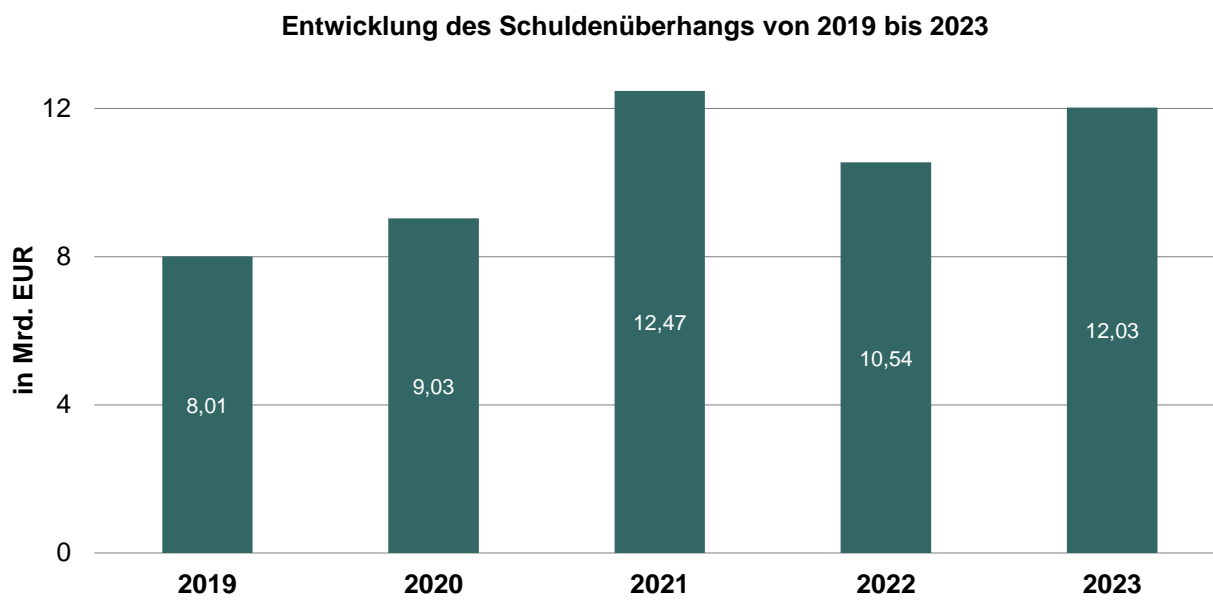
Saldo zwischen Vermögen und Schulden

Zum 31.12.2023 beträgt der Schuldenüberhang 12,03 Mrd. EUR. Die Schulden sind zu 78 % durch Vermögensbestände gedeckt.



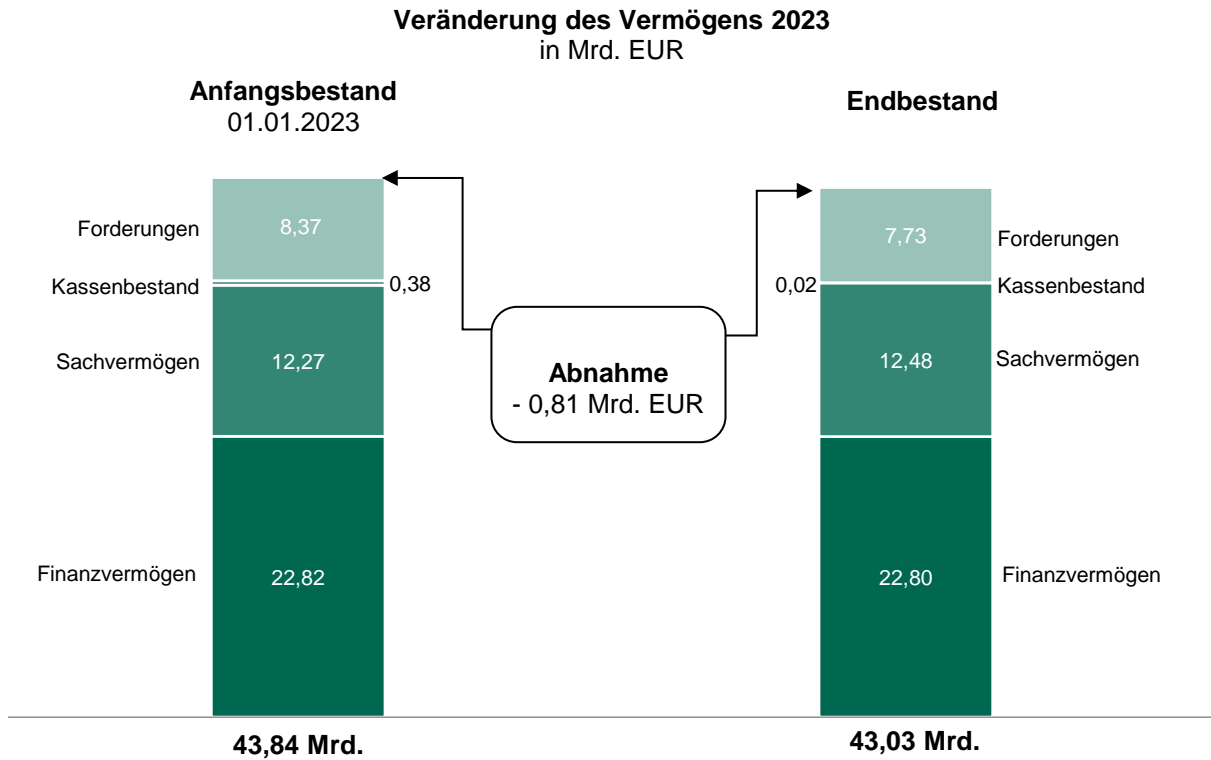
1.4 Entwicklung des Schuldenüberhangs

Zu beiden Stichtagen ist ein Schuldenüberhang, d. h. eine Differenz zwischen Vermögen und Schulden festzustellen. Der Saldo hat vom 01.01.2023 zum 31.12.2023 um 1,49 Mrd. EUR zugenommen.

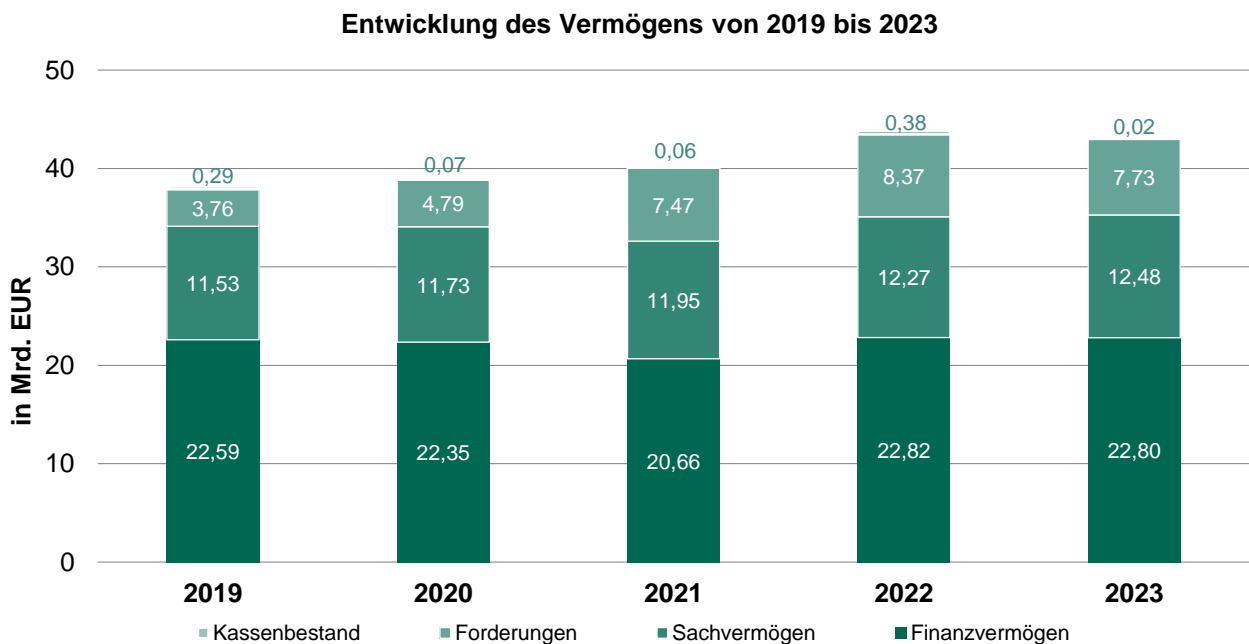


2 Vermögen

Auf der Vermögensseite ist im Jahr 2023 insgesamt eine Abnahme um 0,81 Mrd. EUR zu verzeichnen.



Die langfristige Entwicklung war bisher von einem kontinuierlichen Vermögenszuwachs geprägt. Das Vermögen zum 31.12.2023 weicht von diesem Trend ab:



2.1 Sachvermögen

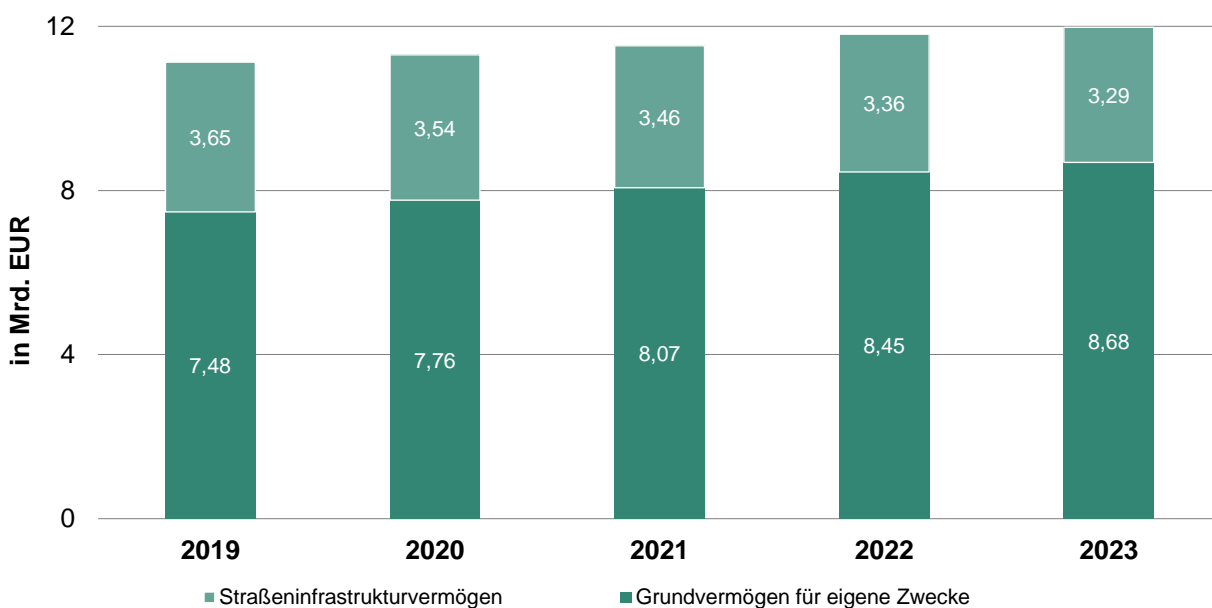
Sachvermögen	01.01.2023 in EUR	31.12.2023 in EUR
Grundvermögen für eigene Zwecke	8.450.624.652,14	8.683.609.505,18
Straßeninfrastrukturvermögen	3.357.706.493,25	3.292.056.588,05
Kunst- und Sammlungsgegenstände	54.955.462,44	62.422.127,97
Bewegliches Anlagevermögen	408.788.910,20	443.073.436,58
Gesamt	12.272.075.518,03	12.481.161.657,78

nachrichtlich:

Grundvermögen in den Nebenhaushalten	5.090.643.439,74	5.121.967.319,26
--------------------------------------	------------------	------------------

Das Grundvermögen des Freistaates Sachsen ist zum Teil den Nebenhaushalten¹ zugeordnet. Es wird damit nicht nur unter der Position Sachvermögen abgebildet, sondern findet auch über den Ausweis der Beteiligungen Eingang in die Vermögensrechnung. Das Grundvermögen für eigene Zwecke (also ohne Grundvermögen der Nebenhaushalte) und das Straßeninfrastrukturvermögen des Freistaates Sachsen stellen derzeit die wesentlichen Positionen des Sachvermögens dar. Der 5-Jahres-Vergleich zeigt im Trend ein leicht steigendes Niveau dieser Vermögenspositionen:

Entwicklung des Grundvermögens von 2019 bis 2023



¹ Nebenhaushalte sind Einrichtungen und Vermögen des Freistaates Sachsen, bei denen das Land Eigentümer ist oder eine eigentümerähnliche Stellung einnimmt. Dazu zählen juristische Personen des öffentlichen Rechts, Unternehmen, Sondervermögen sowie Staatsbetriebe und Einrichtungen, die wie Staatsbetriebe behandelt werden.

2.1.1 Grundvermögen für eigene Zwecke

Grundvermögen für eigene Zwecke	01.01.2023 in EUR	31.12.2023 in EUR
Grund und Boden	1.323.621.099,35	1.311.289.706,93
Bauwerke	5.538.749.948,89	5.636.023.081,03
Anlagen im Bau	1.588.253.603,90	1.736.296.717,22
Gesamt	8.450.624.652,14	8.683.609.505,18

Der Geschäftsbereich Zentrales Flächenmanagement des Staatsbetriebes Sächsisches Immobilien- und Baumanagement bewertet für die Vermögensrechnung 2023 das Grundvermögen für eigene Zwecke. Dabei handelt es sich um das Grundvermögen, welches sich zur Wahrnehmung der Verwaltungsaufgaben im Eigentum des Freistaates Sachsen befindet und nicht in den Nebenhaushalten bilanziert ist. Bewegliche Betriebsvorrichtungen sind nicht Gegenstand der Bewertung.

Das Grundvermögen für eigene Zwecke setzt sich zusammen aus:

- Grund und Boden (Flurstücke),
- Bauwerken (Gebäude/Baukörper, Sonstige Bauwerke für technische Zwecke, Außenanlagen),
- Anlagen im Bau.

Grundvermögen für eigene Zwecke – Gesamtübersicht

Grundvermögen für eigene Zwecke		Anfangsbestand 01.01.2023	Zugang Eigentum	sonst. Zugang	Zugang Wertbericht. wertbeeinfl. Faktoren	Zugang Bau	Zugang AiB Vorjahre	Zugang Wertänd. gesamt	Zugang sonst. Wertberichtigung	Zugänge gesamt	Abgang Eigentum	sonst. Abgang	Abgang Wertbericht. wertbeeinfl. Faktoren	Abgang sonst. Wertberichtigung	Abgang gesamt	Zwischenwert	AfA	außerg. AfA	Endwert 31.12.2023	
I.	Flurstücke	Anzahl	12.602	309	349	28		28	37	717	454	166	111	1	731	12.651			12.651	
		Fläche (m²)	158.980.130	1.289.388	8.994.106	181.177			181.177	426.532	10.891.203	1.175.587	2.963.516	41.475	0	4.180.578	165.690.754			165.690.754
		Wert (EUR)	1.317.606.484	29.215.147	12.959.434	421.438			421.438	151.765	42.747.784	17.265.868	26.842.336	10.970.526	447	55.079.177	1.305.275.092			1.305.275.092
		Anzahl außerhalb Sachsen	6	0	0	0			0	0	0	0	0	0	0	0	6			6
		Fläche außerhalb Sachsen (m²)	56.933	0	0	0			0	0	0	0	0	0	0	0	56.933			56.933
		Wert außerhalb Sachsen (EUR)	6.014.615						0								6.014.615			6.014.615
		Anzahl gesamt	12.608	309	349	28			28	37	717	454	166	111	1	731	12.657			12.657
		Fläche gesamt (m²)	159.037.063	1.289.388	8.994.106	181.177			181.177	426.532	10.891.203	1.175.587	2.963.516	41.475	0	4.180.578	165.747.687			165.747.687
Wert gesamt (EUR)	1.323.621.099	29.215.147	12.959.434	421.438			421.438	151.765	42.747.784	17.265.868	26.842.336	10.970.526	447	55.079.177	1.311.289.707			1.311.289.707		
II.	Bauwerke	Anzahl	3.976	52	298	76	135	269	0	559	72	47	34	0	153	4.222	4.051	0	4.222	
		Wert (EUR)	5.527.363.597	7.500.387	106.048.124	11.876.967	31.835.683	112.916.951	136.684.010	0	270.178.112	2.546.958	31.103.252	22.369.979	0	56.020.189	5.741.521.520	116.611.619	0	5.624.909.901
		Anzahl außerhalb Sachsen	12	0	0	0	0	0	0	0	0	0	0	0	0	0	12	12	0	12
		Wert außerhalb Sachsen (EUR)	11.386.351	0	0	0	0	0	0	0	0	0	0	0	0	0	11.386.351	273.171	0	11.113.180
		Anzahl gesamt	3.988	52	298	76	135	58	269	0	559	72	47	34	0	153	4.234	4.063	0	4.234
		Wert gesamt (EUR)	5.538.749.949	7.500.387	106.048.124	11.876.967	31.835.683	112.916.951	136.684.010	0	270.178.112	2.546.958	31.103.252	22.369.979	0	56.020.189	5.752.907.872	116.884.791	0	5.636.023.081
II.1	Gebäude	Anzahl	2.627	52	107	14	95	40	149	0	266	57	35	17	109	2.710	2.539	0	2.710	
		Anzahl außerhalb Sachsen	7	0	0	0	0	0	0	0	0	0	0	0	0	7	7	0	7	
		Anzahl gesamt	2.634	52	107	14	95	40	149	0	266	57	35	17	109	2.717	2.546	0	2.717	
II.1.1	Baukörper	Anzahl	3.323	55	115	31	107	45	183	0	303	59	51	27	137	3.398	3.167	0	3.398	
		Fläche (m²)	5.879.318	10.165	53.481	19.519	15.166	0	34.685	0	98.331	22.495	65.334	5.386	0	93.215	5.884.434			5.884.434
		Wert (EUR)	5.193.431.260	7.500.387	93.702.419	6.774.172	26.406.638	101.563.268	134.744.077	0	235.946.884	2.196.477	29.514.366	6.023.620	0	37.734.463	5.391.643.680	105.284.994	0	5.286.358.686
		Anzahl außerhalb Sachsen	8	0	0	0	0	0	0	0	0	0	0	0	0	8	8	0	8	
		Fläche außerhalb Sachsen (m²)	10.529	0	0	0	0	0	0	0	0	0	0	0	148	148	10.381			10.381
		Wert außerhalb Sachsen (EUR)	11.286.106	0	0	0	0	0	0	0	0	0	0	0	0	11.286.106	267.454	0	11.018.652	
		Anzahl gesamt	3.331	55	115	31	107	45	183	0	303	59	51	27	0	137	3.406	8	0	3.406
		Fläche gesamt (m²)	5.889.847	10.165	53.481	19.519	15.166	0	34.685	0	98.331	22.495	65.334	5.386	148	93.363	5.894.815			5.894.815
Wert gesamt (EUR)	5.204.717.366	7.500.387	93.702.419	6.774.172	26.406.638	101.563.268	134.744.077	0	235.946.884	2.196.477	29.514.366	6.023.620	0	37.734.463	5.402.929.786	105.552.448	0	5.297.377.339		
II.2	Außenanlagen	Anzahl	877	0	24	59	33	16	108	0	116	13	7	16	36	881	881	0	881	
		Wert (EUR)	251.330.493	0	342.558	5.088.845	4.010.685	10.880.746	34.685	0	20.322.834	65.481	788.569	16.315.662	0	17.169.712	254.483.615	7.807.296	0	246.676.319
		Anzahl außerhalb Sachsen	4	0	0	0	0	0	0	0	0	0	0	0	0	4	4	0	4	
		Wert außerhalb Sachsen (EUR)	92.023	0	0	0	0	0	0	0	0	0	0	0	0	92.023	5.269	0	86.754	
		Anzahl gesamt	881	0	24	59	33	16	108	0	116	13	7	16	36	885	885	0	885	
Wert gesamt (EUR)	251.422.516	0	342.558	5.088.845	4.010.685	10.880.746	34.685	0	20.322.834	65.481	788.569	16.315.662	0	17.169.712	254.575.638	7.812.565	0	246.763.073		
II.3	sonstige Bauwerke für techn. Zwecke	Anzahl	472	0	167	3	7	2	12	0	177	2	5	1	8	631	631	0	631	
		Wert (EUR)	82.601.844	0	12.003.147	13.950	1.418.360	472.937	1.905.247	0	13.908.394	285.000	800.317	30.696	0	1.116.014	95.394.225	3.519.330	0	91.874.895
		Anzahl außerhalb Sachsen	1	0	0	0	0	0	0	0	0	0	0	0	0	1	1	0	1	
		Wert außerhalb Sachsen (EUR)	8.223	0	0	0	0	0	0	0	0	0	0	0	0	8.223	449	0	7.774	
		Anzahl gesamt	473	0	167	3	7	2	12	0	177	2	5	1	8	632	632	0	632	
Wert gesamt (EUR)	82.610.067	0	12.003.147	13.950	1.418.360	472.937	1.905.247	0	13.908.394	285.000	800.317	30.696	0	1.116.014	95.402.448	3.519.778	0	91.882.669		
Gesamtwert		6.862.371.048																	6.947.312.788	
III.	Anlagen im Bau (AiB)	Anfangsbestand (in EUR)	1.588.253.604																	
		AiB gesamt	1.305.076.831																	
		Baukörper (einschl. außerhalb Sachsen)	241.918.955																	
		Außenanlagen	41.257.818																	
		Gesamtwert mit AiB	8.450.624.652																	8.683.609.505
															Zugang AiB gesamt (in EUR)	Berichtigung AiB (in EUR)	Abgang AiB mit Aktivierung (in EUR)	Abgang AiB ohne Aktivierung (in EUR)	Abgang AiB gesamt (in EUR)	Endbestand (in EUR)
															317.969.151	-40.366.648	112.916.951	16.642.439	129.559.390	1.736.296.717
															273.548.907	-11.802.636	101.563.268	16.153.482	117.716.751	1.449.106.351
															43.521.769	-722.816	10.880.746	488.957	11.369.702	273.348.206
															898.476	-27.841.196	472.937	0	472.937	13.842.160

2.1.2 Straßeninfrastrukturvermögen

Straßeninfrastrukturvermögen	01.01.2023 in EUR	31.12.2023 in EUR
Grund und Boden	159.613.968,18	161.036.564,24
Bauwerke	2.930.508.412,11	2.829.961.938,18
Anlagen im Bau	267.584.112,96	301.058.085,63
Gesamt	3.357.706.493,25	3.292.056.588,05

Datengrundlage ist die „Straßeninformationsdatenbank“. Hierin sind alle für die Bewertung notwendigen Informationen und Parameter erfasst.

Das Straßeninfrastrukturvermögen setzt sich zusammen aus:

- Grund und Boden
- Bauwerken: öffentlichen Straßen, Wegen, Plätzen einschließlich Straßenausstattungen, Brückenbauwerke, Verkehrszeichenbrücken, Tunnel- u. Trogbauwerke, Lärmschutzwerte, Stützbauwerke, Sonstige Bauwerke,
- Anlagen im Bau, d. h. alle investiven Baumaßnahmen, die zum Stichtag der Vermögensbewertung in Planung oder Bau, jedoch noch nicht in Nutzung sind.

Im langfristigen Trend ist ein Rückgang der Buchwerte des Straßeninfrastrukturvermögens zu verzeichnen. Die Abschreibungen der Bestände übersteigen die Neuzugänge. Verminderte Buchwerte sind jedoch nicht mit einem Substanzverzehr gleichzusetzen. Bedingt durch die Abschreibung in gleichmäßigen Jahresbeträgen bis auf einen Restwert von Null, nehmen die kaufmännisch hergeleiteten Buchwerte des Bestandsvermögens systembedingt ab. Buchwerte erlauben keine Aussagen zu den qualitativen Kriterien des Straßeninfrastrukturvermögens.

Straßeninfrastrukturvermögen – Gesamtübersicht

Straßeninfrastrukturvermögen		Anfangsbestand (01.01.2023)			Zugänge	Abgänge	Wertberichtigungen	Laufende Abschreibung	Außerord. Abschreibung	Endbestand (31.12.2023)		
		Anzahl*	Fläche in m²	in EUR	in EUR	in EUR	in EUR	in EUR	in EUR	Anzahl	Fläche in m²	in EUR
1	Grund und Boden	37.094	69.016.281	159.613.968	6.892.971	5.470.611	236	0	0	37.986	80.163.493	161.036.564
	Straßen und Ingenieurbauwerken	37.094	69.016.281	159.613.968	6.892.971	5.470.611	236	0	0	37.986	80.163.493	161.036.564
	Nebenanlagen und Immobilien	0		0	0	0	0	0	0	0		0
2	Bauwerke	9.355	42.811.912	2.930.508.412	96.065.573	30.456.574	0	166.155.472	0	9.370	33.766.193	2.829.961.938
	Straßen (Netzknotenabschnitt)	2.777	37.080.339	2.048.415.455	55.691.429	13.007.638	0	134.724.639	0	2.789	31.328.807	1.956.374.607
	Rad-/Gehwege (Netzknotenabschnitt)	684	4.900.805	69.682.281	5.864.272	669.542	0	4.782.532	0	683	1.559.840	70.094.480
	Rast- / Parkplatz	11	7.997	745.910	0	0	0	56.382	0	11	7.997	689.528
	Brückenbauwerke	1.699	363.525	571.382.336	17.415.446	9.292.640	0	12.789.027	0	1.700	364.053	566.716.115
	Verkehrszeichenbrücken	17	0	262.911	0	0	0	13.616	0	17	0	249.295
	Tunnel / Trogbauwerk	11	11.954	10.354.565	83.400	0	0	216.785	0	11	11.954	10.221.180
	Lärmschutz-/Schutzbauwerk	134	45.391	13.255.167	168.078	168.078	0	740.315	0	144	55.633	12.514.851
	Stützbauwerk	1.771	307.006	152.104.540	2.836.357	1.106.498	0	10.094.112	0	1.765	316.531	143.740.288
	Lichtsignalanlagen	316	0	1.983.130	741.006	60.645	0	255.709	0	314	0	2.407.782
	Sonstige Bauwerke	1.935	94.895	62.322.116	13.265.585	6.151.534	0	2.482.355	0	1.936	121.378	66.953.811
3	Anlagen im Bau			267.584.113	64.870.576	21.097.565	0	0	10.299.038	0	0	301.058.086
	Straßen und Ingenieurbauwerke			267.584.113	64.870.576	21.097.565	0		10.299.038			301.058.086
	Nebenanlagen und Immobilien			0	0	0	0		0			0
	Gesamt			3.357.706.493	167.829.120	57.024.751	236	166.155.472	10.299.038			3.292.056.588

*) Beim Grund und Boden handelt es sich bei der Anzahl um Flurstücke. Bei den Straßen bzw. den Geh-/Radwegen handelt es sich um Netzknotenabschnitte und bei den übrigen Bauwerken um die Stückzahlen der jeweiligen Bauwerke.

2.1.3 Grundvermögen in den Nebenhaushalten

Das den Nebenhaushalten des Freistaates Sachsen wirtschaftlich zugeordnete Grundvermögen wird in den Einzelabschlüssen der Einrichtungen ausgewiesen und findet über die entsprechenden Eigenkapitalwerte Eingang in die Vermögensrechnung (vgl. Nr. 2.2.1 *Beteiligungen*). Ein gleichzeitiger Ausweis im Bereich des Sachvermögens würde zu einer Doppelerfassung führen. Um gleichwohl einen Überblick über den Gesamtbestand des Grundvermögens zu erlangen, werden die entsprechenden Vermögenswerte nachrichtlich dargestellt:

Einrichtung	01.01.2023 in EUR	31.12.2023 in EUR
Staatsbetriebe		
Sächsische Gestütsverwaltung	850.448,79	632.780,53
Staatliche Betriebsgesellschaft für Umwelt und Landwirtschaft	2.844.390,22	2.484.408,28
Sachsenforst	254.681.201,30	257.493.185,00
Landestalsperrenverwaltung	2.417.247.088,02	2.454.776.562,89
Sächsische Staatstheater	168.200.496,01	163.894.108,18
Sächsisches Immobilien- und Baumanagement	13.997.805,06	14.741.819,23
Deutsches Zentrum für barrierefreies Lesen Leipzig	2.739.911,00	2.569.903,00
Betriebe gewerblicher Art		
Staatliche Schlösser, Burgen und Gärten Sachsen BgA des Freistaates Sachsen*	275.756.024,27	274.150.847,10
Einrichtungen, die wie Staatsbetriebe geführt werden		
Medizinische Fakultät der TU Dresden	45.306.781,58	44.714.893,10
Medizinische Fakultät der Universität Leipzig	59.989.183,47	56.041.419,70
Sächsisches Krankenhaus Altscherbitz*	60.391.221,17	61.275.559,23
Sächsisches Krankenhaus Arnsdorf*	69.139.287,36	66.743.579,25
Sächsisches Krankenhaus Großschweidnitz*	70.222.564,10	69.027.768,86
Sächsisches Krankenhaus Rodewisch*	59.623.691,45	63.963.624,76
Heim "Haus am Karswald" Arnsdorf*	22.958.794,22	23.443.649,44
Medizinisches Versorgungszentrum (MVZ) Altscherbitz*	224.240,58	0,00

Einrichtung	01.01.2023 in EUR	31.12.2023 in EUR
Sondervermögen		
Stiftung Fürst-Pückler-Park Bad Muskau	42.847.647,39	44.946.461,48
Anstalten		
Universitätsklinikum Carl Gustav Carus an der TU Dresden	464.877.657,12	458.198.603,23
Universitätsklinikum an der Universität Leipzig	382.327.121,79	377.500.282,19
Sächsische Aufbaubank – Förderbank	136.037.000,00	134.564.000,00
Studentenwerk Chemnitz-Zwickau	50.842.109,20	55.991.301,84
Studentenwerk Freiberg	42.031.798,48	41.896.256,43
Studentenwerk Dresden	169.651.774,58	178.308.255,87
Studentenwerk Leipzig	88.725.730,29	92.115.225,90
100%-Beteiligungen an Unternehmen des priv. Rechts		
Sächsisches Staatsweingut GmbH**	10.045.116,23	9.655.508,31
Augustusburg/Scharfenstein/Lichtenwalde Schlossbetriebe gGmbH**	666.892,98	638.538,98
Festung Königstein gGmbH*	107.644,00	102.637,00
Landesbühnen Sachsen GmbH	37.399.994,30	36.223.811,13
LlSt Gesellschaft für Verkehrswesen und ingenieurtechnische Dienstleistungen mbH	256.335,11	255.669,11
Sächsische Binnenhäfen Oberelbe GmbH	41.480.719,17	39.845.051,71
Sächsische Lotto-GmbH	5.749.979,08	5.544.188,79
Sächsische Spielbanken-GmbH & Co. KG	279.086,02	217.948,97
Sächsische Staatsbäder GmbH	89.017.501,43	84.524.466,43
Staatliche Porzellan-Manufaktur Meissen GmbH	4.111.647,97	5.466.102,34
Staatliche Schlösser, Burgen und Gärten Sachsen gGmbH	14.556,00	18.901,00
Gesamt	5.090.643.439,74	5.121.967.319,26

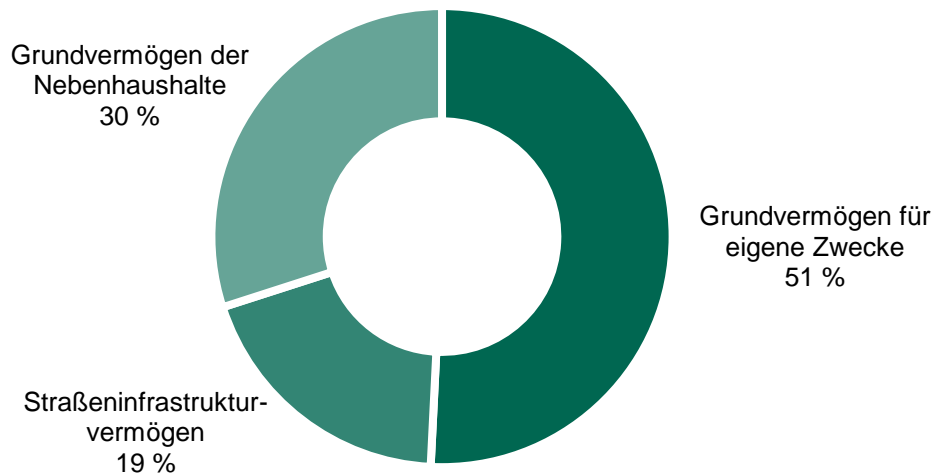
*) Angaben auf Grundlage untestierter Jahresabschlüsse.

**) Angaben auf Grundlage der Vorjahresabschlüsse.

Ausgewiesen sind die jeweiligen Bilanzwerte des Grundvermögens – Grundstücke, grundstücksgleiche Rechte und Bauten einschließlich der Bauten auf fremden Grundstücken (zum Teil ohne AiB). Dabei ist zu berücksichtigen, dass die Bewertung des Vermögens ggf. abweichend von den Bewertungsmethoden des Grundvermögens für eigene Zwecke bzw. des Straßeninfrastrukturvermögens erfolgt. Das Grundvermögen für eigene Zwecke wird zu großen Teilen auf Basis statistischer Stichproben im sog. Clusterverfahren ermittelt. Das Grundvermögen der Nebenhaushalte ergibt sich aus den bilanziellen Ansätzen doppisch buchender Einrichtungen und der dort vorherrschenden Einzelbewertung von Grundvermögen. Beide Bewertungsmethoden sind zulässige Verfahren gemäß der SsD. Fasst man die einzelnen Grundvermögenspositionen zusammen, ergibt sich folgendes Bild:

Grundvermögen des Freistaates Sachsen	01.01.2023 in EUR	31.12.2023 in EUR
Grundvermögen für eigene Zwecke	8.450.624.652,14	8.683.609.505,18
Straßeninfrastrukturvermögen	3.357.706.493,25	3.292.056.588,05
Grundvermögen der Nebenhaushalte	5.090.643.439,74	5.121.967.319,26
Gesamt	16.898.974.585,13	17.097.633.412,49

Die prozentuale Verteilung des Grundvermögens unter Einbeziehung des Grundvermögens der Nebenhaushalte stellt sich wie folgt dar (31.12.2023):



2.1.4 Kunst- und Sammlungsgegenstände

Kunst- und Sammlungsgegenstände	01.01.2023 in EUR	31.12.2023 in EUR
Kunst- und Sammlungsgegenstände der SKD	53.508.521,23	55.146.618,54
Kunst- und Sammlungsgegenstände der SLUB	1.446.941,21	7.275.509,43
Gesamt	54.955.462,44	62.422.127,97

Unter der Position Kunst- und Sammlungsgegenstände der Staatlichen Kunstsammlungen Dresden (SKD) werden seit der Vermögensrechnung 2016 die mittels des Museumsmanagementsystems *Daphne* ermittelten Werte der SKD ausgewiesen. Hieraus sind Effekte der Wertaufholung gegenüber der bis dato allein auf Grundlage der Bestandszugänge basierenden Ermittlung des Kunstvermögens zu verzeichnen. Die Erfassung der Bestände der Kunst- und Sammlungsgegenstände der SKD in der Software *Daphne* erfolgt fortlaufend, wodurch sich das Bestandsverzeichnis sukzessive vervollständigt. Die Bewertung erfolgt jeweils nach Maßgabe der SsD.

Die im Zuge der Umwandlung in einen Staatsbetrieb im Wirtschaftsjahr 2014 bewerteten Sammlungsgegenstände der Sächsischen Landesbibliothek – Staats- und Universitätsbibliothek Dresden (SLUB) werden dahingegen unverändert um die jährlichen Zugänge fortgeschrieben. Die Bewertung der Zugänge erfolgte zu Anschaffungskosten. Die deutliche Zunahme der Bestandswerte der SLUB im Jahr 2023 ist im Erwerb der Handschriften aus der Bibliothek des Klosters St. Marienthal für 5,5 Mio. EUR begründet.

Unabhängig von den hier ausgewiesenen Werten sind in den Jahresabschlüssen folgender Einrichtungen wesentliche Bestände an Kunst- und Sammlungsgegenständen enthalten:

Staatliche Schlösser, Burgen und Gärten Sachsen BgA des Freistaates Sachsen

„Nicht der Abschreibung unterliegendes museales Ausstellungsgut“ 68.504.304,82 EUR

Staatliche Porzellan-Manufaktur Meissen GmbH

„Historische Sammlung“ 19.990.762,78 EUR

Diese Vermögensgegenstände finden über die entsprechenden Eigenkapitalwerte Eingang in die Vermögensrechnung. Ein gleichzeitiger Ausweis im Bereich des Sachvermögens würde zu einer Doppelerfassung führen, sodass hier nur ein nachrichtlicher Ausweis erfolgt.

2.1.5 Bewegliches Anlagevermögen

Bewegliches Anlagevermögen	01.01.2023 in EUR	31.12.2023 in EUR
Fahrzeuge	65.120.934,31	68.050.148,36
Geräte und sonstige bewegliche Sachen	244.311.993,67	260.102.284,09
Hard- und Software	99.355.982,22	114.921.004,13
Gesamt	408.788.910,20	443.073.436,58

In Abstimmung mit dem Sächsischen Rechnungshof erfolgt die Ermittlung auf Basis der aktuell verfügbaren (kameralen) Daten unter Zugrundelegung vereinfachender Annahmen.

Berücksichtigt werden die Anschaffungen aus Ausgaben der Obergruppen 811 (Erwerb von Fahrzeugen) und 812 (Erwerb von Geräten und sonstigen beweglichen Sachen) in den Einzelplänen 01 bis 15. Innerhalb der Obergruppe 812 wird differenziert zwischen dem Erwerb von Hard- und Software einerseits und übrigen Geräte und sonstigen beweglichen Sachen andererseits. Für die Abschreibungen der drei gebildeten Anlagenklassen werden pauschale Nutzungsdauern² angenommen.

Auf Basis dieser Bewertungsmethode wird das bewegliche Anlagevermögen unter Einbeziehung der Vorjahreswerte angesetzt. Dafür werden die Anschaffungswerte der Vorjahre um die seit Anschaffung angefallenen Abschreibungen gekürzt. Für die Hard- und Software heißt das, dass die Anschaffungen der Jahre 2021 bis 2023, für die Fahrzeuge die Anschaffungen der Jahre 2019 bis 2023 und für die übrigen Geräte und sonstigen beweglichen Sachen die Anschaffungen der Jahre 2015 bis 2023 mit Restbuchwerten enthalten sind.

² Nutzungsdauer für Fahrzeuge sechs Jahre, Geräte und sonstige bewegliche Sachen zehn Jahre, Hard- und Software vier Jahre. Für die Ermittlung der Abschreibung wird unterstellt, dass die Güter zum 1. Januar des Jahres angeschafft werden, d. h. es wird im Jahr der Anschaffung die volle Abschreibung verrechnet. Abgänge (Verkäufe, Verschrottung o. ä.) bleiben unberücksichtigt, d. h. die Anlagen werden bis zum Ende der unterstellten Nutzungsdauer ausgewiesen.

2.2 Finanzvermögen

Finanzvermögen	01.01.2023 in EUR	31.12.2023 in EUR
Beteiligungen	7.997.719.100,93	8.069.560.990,17
Stiftungsvermögen	58.881.900,22	57.001.109,92
Sondervermögen	-428.555.597,41	23.607.416,20
Ansparungen für Pensionsverpflichtungen	10.238.926.977,82	11.260.993.751,37
Rücklagen	4.724.384.206,39	3.188.630.555,08
Ausleihungen	224.578.357,70	195.701.617,26
Gesamt	22.815.934.945,65	22.795.495.440,00

Das gesamte Finanzvermögen hat sich im Laufe des Jahres 2023 um rd. 20 Mio. EUR verringert. Wesentliche Veränderungen resultieren aus der Erhöhung der Ansparungen für Pensionsverpflichtungen um 1,02 Mrd. EUR, Entnahmen aus den Rücklagen in Höhe von 1,54 Mrd. EUR und der Erhöhung der Bestände der Sondervermögen um 452 Mio. EUR.

2.2.1 Beteiligungen

Beteiligungen	01.01.2023 in EUR	31.12.2023 in EUR
Nicht börsennotierte Aktien	315.039.875,74	288.850.867,27
Sonstige Anteilsrechte	7.682.679.225,19	7.780.710.122,90
davon:		
Unternehmen des privaten Rechts	450.583.234,39	475.012.702,81
Unternehmen des öffentlichen Rechts	2.132.499.822,21	2.148.456.540,86
Staatsbetriebe sowie Einrichtungen, die wie Staatsbetriebe behandelt werden	3.878.570.099,34	3.924.748.175,92
Hochschulen	808.124.277,53	819.590.911,59
Betrieb gewerblicher Art	412.901.791,72	412.901.791,72
Gesamt	7.997.719.100,93	8.069.560.990,17

vom Gesamtwert der Beteiligungen entfallen auf

Eigenkapital	3.681.873.900,25	3.704.982.923,97
Sonderposten	4.315.845.200,68	4.364.578.066,21

Der Gesamtwert des Beteiligungsvermögens hat sich im Vergleich zum Vorjahr um 72 Mio. EUR erhöht. Ab dem 01.01.2023 fließt auch die Effizienzrücklage des Staatsbetriebes Sachsenforst (Personalbudgetierung Forst) in die Beteiligungswerte ein. Da diese auch entsprechend in der Bilanz der Einrichtung ausgewiesen wird, erfolgt ab der Vermögensrechnung 2023 der Ausweis nicht mehr unter Nr. 2.2.5 Rücklagen (siehe auch die Erläuterung dort).

Unter der Position Beteiligungen werden die Einrichtungen, bei denen der Freistaat Sachsen die Stellung eines Eigentümers bzw. Miteigentümers besitzt, wertmäßig dargestellt:

Beteiligungen an Unternehmen privaten Rechts

Es werden alle unmittelbaren Beteiligungen an Unternehmen bürgerlichen Rechts berücksichtigt. Hierzu zählen insbesondere Gesellschaften mit beschränkter Haftung (GmbH).

Anstalten und Körperschaften öffentlichen Rechts

Es werden diejenigen Körperschaften und Anstalten des öffentlichen Rechts in die Vermögensrechnung aufgenommen, welche Unternehmensstrukturen aufweisen (Unternehmen im Sinne von § 112 Abs. 2 SÄHO) und kaufmännisch buchen (Bilanzen aufstellen).

Staatsbetriebe und Einrichtungen, die wie Staatsbetriebe behandelt werden

Neben den Staatsbetrieben mit eigener Buchführung und Bilanzierung (Nettobetriebe) werden Einrichtungen, die wie Netto-Staatsbetriebe geführt werden, dargestellt. Einrichtungen, die mit allen Einnahmen und Ausgaben im Staatshaushalt abgebildet werden (Bruttobetriebe), werden im Rahmen der Vermögensrechnung wie Dienststellen behandelt und daher nicht als Beteiligungen erfasst.

Hochschulen

In die Vermögensrechnung 2023 wurden die Werte der kaufmännischen Jahresabschlüsse von 14 Hochschulen aufgenommen.

Betrieb gewerblicher Art

Der BgA ist grundsätzlich der Kernverwaltung des Freistaates zuzurechnen. Da der BgA einen kaufmännischen Jahresabschluss vorlegt, wird das wirtschaftliche Eigenkapital in die Vermögensrechnung aufgenommen.

Bewertung mittels Eigenkapitalspiegelbildmethode

Für die Vermögensrechnung wird eine erweiterte Eigenkapitalspiegelbildmethode angewendet. In den Wert einer Beteiligung fließt zum einen der prozentuale Anteil des Freistaates Sachsen am Eigenkapital der Beteiligung ein. Zum anderen werden die vom Beteiligungsunternehmen als Sonderposten bilanzierten investiven Zuweisungen/Zuschüsse berücksichtigt. Sonderposten aus investiven Zuweisungen und Zuschüssen sind dem Eigenkapital ähnlich. Sie bilden diejenigen Mittel ab, die den Beteiligungen vom Freistaat Sachsen für Investitionszwecke zur Verfügung gestellt wurden. Ihnen stehen in gleicher Höhe Vermögenswerte gegenüber. Es ist daher sachgerecht, zur Ermittlung des Gesamtwertes die von den Beteiligungsunternehmen bilanzierten Sonderposten dem Eigenkapital hinzuzurechnen. Die Werte der mittelbaren Beteiligungen schlagen sich in den Eigenkapitalwerten der unmittelbaren Beteiligungen nieder. Insofern finden die mittelbaren Beteiligungen indirekt Eingang in die Vermögensrechnung.

Nicht-börsennotierte Aktien

Nicht-börsennotierte Aktien, Stand 01.01.2023	Gesamtwert			Anteil des Freistaates Sachsen		
	Eigenkapital in EUR	Sonderposten in EUR	prozentual	Eigenkapital in EUR	Sonderposten in EUR	wirtschaftliches Eigenkapital in EUR
Mitteldeutsche Flughafen AG	366.807.528,33	0,00	81,01%	297.153.016,11	0,00	297.153.016,11
EEX European Energy Exchange AG	594.247.828,11	0,00	3,01%	17.886.859,63	0,00	17.886.859,63
Summe	961.055.356,44	0,00		315.039.875,74	0,00	315.039.875,74

Nicht-börsennotierte Aktien, Stand 31.12.2023	Gesamtwert			Anteil des Freistaates Sachsen		
	Eigenkapital in EUR	Sonderposten in EUR	prozentual	Eigenkapital in EUR	Sonderposten in EUR	wirtschaftliches Eigenkapital in EUR
Mitteldeutsche Flughafen AG	329.326.227,48	0,00	81,06%	266.945.322,49	0,00	266.945.322,49
EEX European Energy Exchange AG	727.758.962,86	0,00	3,01%	21.905.544,78	0,00	21.905.544,78
Summe	1.057.085.190,34	0,00		288.850.867,27	0,00	288.850.867,27

Sonstige Anteilsrechte – Beteiligungen an Unternehmen des privaten Rechts

Beteiligungen an Unternehmen des privaten Rechts, Stand 01.01.2023	Gesamtwert			Anteil des Freistaates Sachsen		
	Eigenkapital in EUR	Sonderposten in EUR	prozentual	Eigenkapital in EUR	Sonderposten in EUR	wirtschaftliches Eigenkapital in EUR
Augustusburg/Scharfenstein/Lichtenwalde Schlossbetriebe gGmbH	1.841.887,31	2.994.811,47	100,00%	1.841.887,31	2.994.811,47	4.836.698,78
Festung Königstein gGmbH	7.405.843,13	0,00	100,00%	7.405.843,13	0,00	7.405.843,13
Landesbühnen Sachsen GmbH	11.204.833,13	34.243.849,57	100,00%	11.204.833,13	34.243.849,57	45.448.682,70
LlSt Gesellschaft für Verkehrswesen und ingenieurtechnische Dienstleistungen mbH	7.693.766,03	0,00	100,00%	7.693.766,03	0,00	7.693.766,03
Sächsische Binnenhäfen Oberelbe GmbH	27.966.099,97	37.083.863,78	100,00%	27.966.099,97	37.083.863,78	65.049.963,75
Sächsische Lotto-GmbH	23.245.674,51	0,00	100,00%	23.245.674,51	0,00	23.245.674,51
Sächsische Spielbankenbeteiligungs-GmbH	133.955,40	0,00	100,00%	133.955,40	0,00	133.955,40
Sächsische Spielbanken-GmbH & Co. KG	24.230.911,71	0,00	100,00%	24.230.911,71	0,00	24.230.911,71
Sächsische Staatsbäder GmbH	13.496.714,23	86.385.129,71	100,00%	13.496.714,23	84.029.207,71	97.525.921,94
Staatliche Porzellan-Manufaktur Meissen GmbH	21.466.006,38	358.543,05	100,00%	21.466.006,38	358.543,05	21.824.549,43
Meissen Porzellan-Stiftung GmbH	20.998.728,00	991.961,83	100,00%	20.998.728,00	991.961,83	21.990.689,83
Staatliche Schlösser, Burgen und Gärten Sachsen gGmbH	1.734.380,38	14.308.177,14	100,00%	1.734.380,38	13.576.195,36	15.310.575,74
Wirtschaftsförderung Sachsen GmbH	645.667,56	539.075,31	100,00%	645.667,56	539.075,31	1.184.742,87
Sächsische Dampfschiffahrts-GmbH	130.262,41	0,00	51,00%	1,00	0,00	1,00
Sächsische Energieagentur SAENA GmbH	1.520.792,82	0,00	51,00%	775.604,34	0,00	775.604,34
futureSAX GmbH	689.937,13	0,00	51,00%	351.867,94	0,00	351.867,94
Sächsische Agentur für Strukturentwicklung GmbH	3.868.926,06	0,00	51,00%	1.973.152,29	0,00	1.973.152,29
Leipziger Messe GmbH	147.980.243,35	0,00	50,00%	73.990.121,68	0,00	73.990.121,68
Mitteldeutsche Medienförderung GmbH	21.672.104,18	0,00	30,00%	6.501.631,25	0,00	6.501.631,25
DEGES Deutsche Einheit Fernstraßenplanungs- und -bau GmbH	154.140,00	0,00	5,91%	9.109,67	0,00	9.109,67
FWU Institut für Film und Bild in Wissenschaft und Unterricht gGmbH	2.268.045,31	0,00	6,25%	141.752,83	0,00	141.752,83
Flughafen Leipzig/ Halle GmbH	386.379.420,94	0,00	5,50%	21.250.868,15	0,00	21.250.868,15
Helmholtz-Zentrum für Umweltforschung GmbH - UfZ	26.000,00	95.818.913,32	5,00%	1.300,00	4.790.945,67	4.792.245,67
Flughafen Dresden GmbH	100.281.404,06	0,00	4,84%	4.850.168,12	0,00	4.850.168,12
HIS Hochschul-Informationen-System eG	11.002.855,52	0,00	0,46%	50.253,64	0,00	50.253,64
Kunst- und Ausstellungshalle der Bundesrepublik Deutschland GmbH	41.925,93	0,00	2,44%	1.022,58	0,00	1.022,58
DZHW - Deutsches Zentrum für Hochschul- und Wissenschaftsforschung GmbH*	148.403,34	181.078,39	1,85%	2.745,46	3.349,95	6.095,41
Sächsischer Rinderzuchtverband eG	2.460.407,62	0,00	0,30%	7.364,00	0,00	7.364,00
Summe	840.689.336,41	272.905.403,57		271.971.430,69	178.611.803,70	450.583.234,39

Sonstige Anteilsrechte – Beteiligungen an Unternehmen des privaten Rechts

Beteiligungen an Unternehmen des privaten Rechts,
Stand 31.12.2023

	Gesamtwert			Anteil des Freistaates Sachsen		wirtschaftliches Eigenkapital in EUR
	Eigenkapital in EUR	Sonderposten in EUR	prozentual	Eigenkapital in EUR	Sonderposten in EUR	
Augustusburg/Scharfenstein/Lichtenwalde Schlossbetriebe gGmbH**	1.747.105,88	3.055.956,49	100,00%	1.747.105,88	3.055.956,49	4.803.062,37
Festung Königstein gGmbH*	7.448.911,81	200.000,00	100,00%	7.448.911,81	200.000,00	7.648.911,81
Landesbühnen Sachsen GmbH	10.833.719,13	33.263.576,97	100,00%	10.833.719,13	33.263.576,97	44.097.296,10
LlSt Gesellschaft für Verkehrswesen und ingenieurtechnische Dienstleistungen mbH	7.698.812,93	0,00	100,00%	7.698.812,93	0,00	7.698.812,93
Sächsische Binnenhäfen Oberelbe GmbH	28.288.833,47	34.842.803,04	100,00%	28.288.833,47	25.855.169,60	54.144.003,07
Sächsische Lotto-GmbH	23.322.462,45	0,00	100,00%	23.322.462,45	0,00	23.322.462,45
Sächsische Spielbankenbeteiligungs-GmbH	131.536,03	0,00	100,00%	131.536,03	0,00	131.536,03
Sächsische Spielbanken-GmbH & Co. KG	19.976.865,55	0,00	100,00%	19.976.865,55	0,00	19.976.865,55
Sächsische Staatsbäder GmbH	13.322.929,23	81.592.718,25	100,00%	13.322.929,23	79.803.925,25	93.126.854,48
Staatliche Porzellan-Manufaktur Meissen GmbH	63.768.240,01	304.917,94	100,00%	63.768.240,01	304.917,94	64.073.157,95
Meissen Porzellan-Stiftung GmbH	20.998.460,00	1.224.556,65	100,00%	20.998.460,00	1.224.556,65	22.223.016,65
Staatliche Schlösser, Burgen und Gärten Sachsen gGmbH	1.287.128,28	15.483.983,08	100,00%	1.287.128,28	14.720.899,05	16.008.027,33
Wirtschaftsförderung Sachsen GmbH	1.352.177,37	399.047,31	100,00%	1.352.177,37	399.047,31	1.751.224,68
Sächsische Dampfschiffahrts GmbH***	130.262,41	0,00	51,00%	1,00	0,00	1,00
Sächsische Energieagentur SAENA GmbH	1.571.316,81	0,00	51,00%	801.371,57	0,00	801.371,57
futureSaX GmbH	1.010.948,37	0,00	51,00%	515.583,67	0,00	515.583,67
Sächsische Agentur für Strukturentwicklung GmbH	4.075.458,18	0,00	51,00%	2.078.483,67	0,00	2.078.483,67
Leipziger Messe GmbH	149.583.334,40	0,00	50,00%	74.791.667,20	0,00	74.791.667,20
Mitteldeutsche Medienförderung GmbH	24.098.889,06	0,00	30,00%	7.229.666,72	0,00	7.229.666,72
DEGES Deutsche Einheit Fernstraßenplanungs- und -bau GmbH	160.400,00	0,00	5,91%	9.479,64	0,00	9.479,64
FWU Institut für Film und Bild in Wissenschaft und Unterricht gGmbH	3.415.677,41	0,00	6,25%	213.479,84	0,00	213.479,84
Flughafen Leipzig/ Halle GmbH	371.015.149,82	0,00	5,50%	20.405.833,24	0,00	20.405.833,24
Helmholtz-Zentrum für Umweltforschung GmbH - UfZ	26.000,00	117.588.263,47	5,00%	1.300,00	5.879.413,17	5.880.713,17
Flughafen Dresden GmbH	83.064.988,18	0,00	4,84%	4.017.486,21	0,00	4.017.486,21
HIS Hochschul-Informationen-System eG*	11.090.709,86	0,00	0,45%	49.947,76	0,00	49.947,76
Kunst- und Ausstellungshalle der Bundesrepublik Deutschland GmbH	41.925,93	0,00	2,44%	1.022,58	0,00	1.022,58
DZHW - Deutsches Zentrum für Hochschul- und Wissenschaftsforschung GmbH	102.052,79	188.279,02	1,85%	1.887,98	3.483,16	5.371,14
Sächsischer Rinderzuchtverband e. G.	2.462.876,25	0,00	0,30%	7.364,00	0,00	7.364,00
Summe	852.027.171,61	288.144.102,22		310.301.757,21	164.710.945,60	475.012.702,81

*) Angaben auf Grundlage noch untestierter Jahresabschlüsse.

***) Angaben auf Grundlage des Jahresabschlusses zum 31.12.2022.

****) Das Insolvenzverfahren ist auch im Jahr 2023 noch nicht beendet. Der Beteiligungswert wird mit einem Erinnerungswert von 1 Euro fortgeführt.

Sonstige Anteilsrechte – Beteiligungen an Unternehmen des öffentlichen Rechts

Beteiligungen an Unternehmen des öffentlichen Rechts, Stand 01.01.2023	Gesamtwert			Anteil des Freistaates Sachsen		
	Eigenkapital in EUR	Sonderposten in EUR	prozentual	Eigenkapital in EUR	Sonderposten in EUR	wirtschaftliches Eigenkapital in EUR
Kreditanstalt für Wiederaufbau*	30.641.453.864,00	0,00	1,07%	118.083.404,07	0,00	118.083.404,07
Sächsische Aufbaubank - Förderbank -	572.366.169,07	0,00	100,00%	572.366.169,07	0,00	572.366.169,07
Gemeinsame Klassenlotterie der Länder	59.385.612,03	0,00	4,98%	2.958.638,70	0,00	2.958.638,70
Universitätsklinikum Carl Gustav Carus an der TU Dresden	76.725.817,65	556.983.757,30	100,00%	76.725.817,65	529.705.677,90	606.431.495,55
Universitätsklinikum an der Universität Leipzig	15.288.244,63	427.755.048,47	100,00%	15.288.244,63	427.315.759,98	442.604.004,61
Studentenwerk Chemnitz-Zwickau	41.445.153,51	23.467.160,44	100,00%	41.445.153,51	17.757.576,35	59.202.729,86
Studentenwerk Dresden	100.996.883,59	78.919.701,46	100,00%	100.996.883,59	76.892.113,95	177.888.997,54
Studentenwerk Freiberg	20.673.642,65	24.903.768,70	100,00%	20.673.642,65	22.568.435,49	43.242.078,14
Studentenwerk Leipzig	67.700.588,22	43.394.728,03	100,00%	67.700.588,22	42.021.716,45	109.722.304,67
Gesamt	31.596.035.975,35	1.155.424.164,40		1.016.238.542,09	1.116.261.280,12	2.132.499.822,21

Beteiligungen an Unternehmen des öffentlichen Rechts, Stand 31.12.2023	Gesamtwert			Anteil des Freistaates Sachsen		
	Eigenkapital in EUR	Sonderposten in EUR	prozentual	Eigenkapital in EUR	Sonderposten in EUR	wirtschaftliches Eigenkapital in EUR
Kreditanstalt für Wiederaufbau*	31.977.368.515,84	0,00	1,07%	124.082.120,65	0,00	124.082.120,65
Sächsische Aufbaubank - Förderbank -	573.349.635,38	0,00	100,00%	573.349.635,38	0,00	573.349.635,38
Gemeinsame Klassenlotterie der Länder	70.451.925,69	0,00	4,98%	3.509.971,30	0,00	3.509.971,30
Universitätsklinikum Carl Gustav Carus an der TU Dresden	87.552.907,38	549.807.097,91	100,00%	87.552.907,38	520.152.241,53	607.705.148,91
Universitätsklinikum an der Universität Leipzig	15.056.143,41	422.405.098,71	100,00%	15.056.143,41	419.319.909,21	434.376.052,62
Studentenwerk Chemnitz-Zwickau	41.457.259,55	22.975.635,70	100,00%	41.457.259,55	19.380.812,11	60.838.071,66
Studentenwerk Dresden	97.803.711,36	92.116.913,75	100,00%	97.803.711,36	91.959.904,75	189.763.616,11
Studentenwerk Freiberg	20.397.402,01	25.204.637,99	100,00%	20.397.402,01	22.900.664,51	43.298.066,52
Studentenwerk Leipzig	66.609.147,65	46.221.687,64	100,00%	66.609.147,65	44.924.710,06	111.533.857,71
Gesamt	32.950.046.648,27	1.158.731.071,70		1.029.818.298,69	1.118.638.242,17	2.148.456.540,86

*) Es wird darauf hingewiesen, dass der Anteil des Freistaates Sachsen am bilanziellen Eigenkapital der KfW sich nicht mit dem prozentualen Anteil des Freistaates am gezeichneten Kapital der KfW i. H. v. 1,07% deckt. Ursächlich hierfür sind verschiedene Eigenkapitalbestandteile [diverse (Sonder-)Rücklagen], welche ausschließlich dem Bund zuzuordnen sind. Der angegebene Prozentsatz bezieht sich daher nur auf ausgewählte Bestandteile des Eigenkapitals der KfW.

Sonstige Anteilsrechte – Staatsbetriebe und Einrichtungen, die wie Staatsbetriebe behandelt werden

Staatsbetriebe und Einrichtungen, die wie Staatsbetriebe behandelt werden	01.01.2023			31.12.2023		
	Eigenkapital in EUR	Sonderposten in EUR	wirtschaftliches Eigenkapital in EUR	Eigenkapital in EUR	Sonderposten in EUR	wirtschaftliches Eigenkapital in EUR
Geobasisinformation und Vermessung Sachsen	265.138,64	3.437.026,82	3.702.165,46	0,00	0,00	0,00
Sächsisches Immobilien- und Baumanagement	10.670.884,99	5.140.606,65	15.811.491,64	9.192.658,26	8.024.347,26	17.217.005,52
Sächsische Informatik Dienste (SID)	1.978.898,35	13.125.242,55	15.104.140,90	5.431.176,64	10.227.139,22	15.658.315,86
SID – Landesrechenzentrum Steuern	2.406.102,83	11.893.068,59	14.299.171,42	841.445,31	19.570.545,48	20.411.990,79
Staatsbetrieb für Mess- und Eichwesen Dresden	1.958.661,54	1.579.020,19	3.537.681,73	2.530.724,78	1.954.764,87	4.485.489,65
Landestalsperrenverwaltung	433.441.074,62	2.040.085.786,64	2.473.526.861,26	438.099.111,31	2.078.382.108,88	2.516.481.220,19
Staatliche Betriebsgesellschaft für Umwelt und Landwirtschaft	193.015,33	25.101.242,35	25.294.257,68	193.015,33	26.902.082,20	27.095.097,53
Sächsische Gestütsverwaltung Moritzburg und Graditz	517.614,52	2.540.022,40	3.057.636,92	624.973,93	2.642.426,10	3.267.400,03
Sachsenforst	437.929.530,72	50.548.587,70	488.478.118,42	431.512.487,25	55.660.134,99	487.172.622,24
Deutsches Zentrum für barrierefreies Lesen	3.605.579,21	928.653,00	4.534.232,21	3.519.347,99	669.729,00	4.189.076,99
Landesamt für Archäologie*	1.220.282,06	6.115.762,27	7.336.044,33	766.717,92	5.995.535,64	6.762.253,56
Sächsische Staatstheater	168.357.039,92	13.020.679,88	181.377.719,80	164.446.745,49	13.304.485,19	177.751.230,68
Staatliche Kunstsammlungen Dresden	2.998.983,13	20.609.354,77	23.608.337,90	1.534.154,73	20.598.699,07	22.132.853,80
Sächsische Landesbibliothek - Staats- und Universitätsbibliothek	9.209.479,75	19.012.090,52	28.221.570,27	10.195.907,16	15.279.144,76	25.475.051,92
Zwischensumme	1.074.752.285,61	2.213.137.144,33	3.287.889.429,94	1.068.888.466,10	2.259.211.142,66	3.328.099.608,76
Sächsisches Krankenhaus Altscherbitz*	62.394.681,68	41.728.835,95	104.123.517,63	65.645.968,35	40.475.719,54	106.121.687,89
Sächsisches Krankenhaus Arnsdorf*	50.934.092,29	54.353.288,86	105.287.381,15	53.110.111,35	52.887.558,76	105.997.670,11
Sächsisches Krankenhaus Großschweidnitz*	54.734.668,49	50.430.253,69	105.164.922,18	57.219.561,93	48.320.354,34	105.539.916,27
Sächsisches Krankenhaus Rodewisch*	27.529.370,50	52.224.633,02	79.754.003,52	25.265.532,05	54.134.960,75	79.400.492,80
Heim "Haus am Karswald" Arnsdorf*	13.130.487,74	17.530.784,51	30.661.272,25	13.926.355,14	16.714.134,55	30.640.489,69
Medizinisches Versorgungszentrum (MVZ) Altscherbitz*	1.358.657,44	0,00	1.358.657,44	1.370.284,47	0,00	1.370.284,47
MVZ Funkenburgstraße (Gründer: SKH Altscherbitz)*	249.229,43	0,00	249.229,43	256.962,36	0,00	256.962,36
MVZ Dresden (Gründer: SKH Arnsdorf)*	879.596,00	0,00	879.596,00	833.339,38	0,00	833.339,38
MVZ Pirna (Gründer: SKH Arnsdorf)*	226.558,96	0,00	226.558,96	134.531,61	0,00	134.531,61
Medizinische Fakultät Carl Gustav Carus der TU Dresden	12.133.016,88	29.820.892,77	41.953.909,65	10.859.247,71	34.810.067,17	45.669.314,88
Medizinische Fakultät der Universität Leipzig	89.804.002,47	31.217.618,72	121.021.621,19	85.737.767,91	34.946.109,79	120.683.877,70
Zwischensumme	313.374.361,88	277.306.307,52	590.680.669,40	314.359.662,26	282.288.904,90	596.648.567,16
Gesamt	1.388.126.647,49	2.490.443.451,85	3.878.570.099,34	1.383.248.128,36	2.541.500.047,56	3.924.748.175,92

*) Angaben auf Grundlage noch untestierter Jahresabschlüsse.

Sonstige Anteilsrechte – Hochschulen

Hochschulen	01.01.2023			31.12.2023		
	Eigenkapital in EUR	Sonderposten in EUR	wirtschaftliches Eigenkapital in EUR	Eigenkapital in EUR	Sonderposten in EUR	wirtschaftliches Eigenkapital in EUR
Universität Leipzig	104.404.349,59	242.555.846,05	346.960.195,64	112.634.892,72	235.839.955,58	348.474.848,30
Technische Universität Dresden	81.188.138,01	78.907.097,17	160.095.235,18	75.759.372,24	94.790.071,99	170.549.444,23
Technische Universität Chemnitz	35.256.882,07	37.532.962,24	72.789.844,31	30.531.767,55	36.158.882,90	66.690.650,45
Technische Universität Bergakademie Freiberg	49.078.417,45	36.241.976,84	85.320.394,29	52.721.407,16	36.009.722,15	88.731.129,31
Hochschule für Technik und Wirtschaft Dresden	12.157.294,86	8.255.416,17	20.412.711,03	11.514.436,18	9.720.378,68	21.234.814,86
Hochschule für Technik, Wirtschaft und Kultur Leipzig	15.234.564,79	10.112.232,25	25.346.797,04	16.040.222,75	9.889.266,01	25.929.488,76
Hochschule Mittweida	16.886.112,67	12.041.585,02	28.927.697,69	16.748.399,27	12.842.168,20	29.590.567,47
Westsächsische Hochschule Zwickau	15.727.138,37	9.616.619,94	25.343.758,31	16.767.489,88	9.106.032,14	25.873.522,02
Hochschule Zittau/Görlitz	19.011.853,97	4.539.055,90	23.550.909,87	20.617.530,35	4.156.009,39	24.773.539,74
Palucca Hochschule für Tanz Dresden	3.091.221,72	472.680,21	3.563.901,93	2.882.960,96	459.107,78	3.342.068,74
Hochschule für Bildende Künste Dresden	1.383.064,42	855.381,47	2.238.445,89	1.168.339,07	747.089,29	1.915.428,36
Hochschule für Musik Dresden*	1.586.634,50	2.948.341,41	4.534.975,91	929.721,90	2.811.222,86	3.740.944,76
Hochschule für Musik und Theater Leipzig	1.465.426,39	4.005.837,28	5.471.263,67	682.365,66	4.816.688,39	5.499.054,05
Hochschule für Grafik und Buchkunst Leipzig	2.647.735,80	920.410,97	3.568.146,77	2.386.397,11	859.013,43	3.245.410,54
Gesamt	359.118.834,61	449.005.442,92	808.124.277,53	361.385.302,80	458.205.608,79	819.590.911,59

*) Angaben auf Grundlage des Jahresabschlusses des Vorjahres zum 31.12.2022.

Sonstige Anteilsrechte – Betrieb gewerblicher Art

Betrieb gewerblicher Art	01.01.2023			31.12.2023		
	Eigenkapital in EUR	Sonderposten in EUR	wirtschaftliches Eigenkapital in EUR	Eigenkapital in EUR	Sonderposten in EUR	wirtschaftliches Eigenkapital in EUR
Staatliche Schlösser, Burgen und Gärten Sachsen BgA des Freistaates Sachsen*	331.378.569,63	81.523.222,09	412.901.791,72	331.378.569,63	81.523.222,09	412.901.791,72
Gesamt	331.378.569,63	81.523.222,09	412.901.791,72	331.378.569,63	81.523.222,09	412.901.791,72

*) Angaben auf Grundlage des Jahresabschlusses zum 31.12.2022.

2.2.2 Stiftungsvermögen

Stiftungsvermögen	01.01.2023 in EUR	31.12.2023 in EUR
Rechtsfähige Stiftungen des öffentlichen Rechts	58.636.964,22	56.756.173,92
Sächsische Landesstiftung Natur und Umwelt	6.371.881,55	3.300.620,85
Stiftung Sächsische Behindertenselbsthilfe - Otto Perl	20.063.317,41	20.063.317,41
Kulturstiftung des Freistaates Sachsen	31.851.018,86	33.066.727,54
Stiftung Sächsische Gedenkstätten zur Erinnerung an die Opfer politischer Gewaltherrschaft	350.746,40	325.508,12
Nicht rechtsfähige Stiftungen des bürgerlichen Rechts	244.936,00	244.936,00
Dietrich und Ursula Hasse - Stiftung Elbsandsteingebirge-Kunst und Natur	244.936,00	244.936,00
Gesamt	58.881.900,22	57.001.109,92

Die nicht rechtsfähige Stiftung Fürst-Pückler-Park Bad Muskau wurde zum 01.01.2023 in ein Sondervermögen überführt. Dieses Sondervermögen wird demnach in der Vermögensrechnung 2023 mit seinen Beständen zum 01.01.2023 und 31.12.2023 in Nr. 2.2.3 *Sondervermögen* nachgewiesen.

Es sind Anteile an den Stiftungsvermögen erfasst, die dem Freistaat Sachsen wirtschaftlich zuzurechnen sind. Dies bedeutet, dass der Freistaat Sachsen eine Zugriffsmöglichkeit auf das jeweilige Stiftungsvermögen besitzen muss. Folgende Konstellationen sind zu unterscheiden:

Rechtsfähige Stiftungen des öffentlichen Rechts

Inwieweit Stiftungen öffentlichen Rechts zu berücksichtigen sind, ist im Einzelfall prüfen. Das Stiftungsvermögen ist dem Freistaat Sachsen wirtschaftlich zurechenbar, wenn er die Stiftung jederzeit kraft Gesetzes auflösen kann und er Anfallsberechtigter ist. Unerheblich ist dabei, ob der Freistaat Sachsen bei Auflösung das Vermögen nur entsprechend des Stiftungszwecks nutzen darf. Das Vermögen der Stiftung für das sorbische Volk ist dem Freistaat Sachsen wirtschaftlich nicht zurechenbar, so dass kein Ausweis in der Vermögensrechnung erfolgt.

Nicht rechtsfähige (unselbstständige) Stiftungen des bürgerlichen Rechts

Die Berücksichtigung nicht rechtsfähiger Stiftungen bürgerlichen Rechts wird im Einzelfall geprüft. Das Stiftungsvermögen ist dem Freistaat Sachsen wirtschaftlich zurechenbar, wenn er den das Stiftungsgeschäft darstellenden schuldrechtlichen Vertrag beenden kann und Anfallsberechtigter ist. Unerheblich ist dabei, ob der Freistaat Sachsen bei Auflösung das Vermögen nur entsprechend des Stiftungszwecks nutzen darf.

Rechtsfähige Stiftungen des bürgerlichen Rechts

Diese sind kein Vermögen des Freistaates Sachsen. Auf das Stiftungsvermögen rechtsfähiger Stiftungen des bürgerlichen Rechts hat der Freistaat Sachsen keinen Zugriff, da er mit Ausnahme der Rechtsaufsicht keinen Einfluss auf die Stiftung nehmen kann, diese insbesondere nicht jederzeit auflösen kann.

Der dem Freistaat Sachsen zuzurechnende Anteil an den Stiftungen wird anhand des Anteils an den Stiftungsvermögen einschließlich der Sonderposten aus investiven Zuweisungen und Zuschüssen ermittelt. Stiftungen, die eine Bilanz erstellen, fließen mit dem Anteil des Freistaates Sachsen am wirtschaftlichen Eigenkapital (Anteil am Eigenkapitalwert zzgl. Anteil am Sonderposten aus investiven Zuweisungen/Zuschüssen) ein.

2.2.3 Sondervermögen

Sondervermögen	01.01.2023 in EUR	31.12.2023 in EUR
Grundstock		
Allgemeiner Grundstock	112.933.675,85	184.208.939,05
Forstgrundstock	3.019.642,15	3.479.744,23
Truppenübungsplätze	2.978.929,13	1.154.911,98
Darlehensfonds für den Mittelstand	94.610.835,17	125.709.670,27
davon:		
ESF-Mikrodarlehensfonds I	5.008.899,59	
ESF-Mikrodarlehensfonds II	2.753.793,86	
ESF-Mikrodarlehensfonds III	13.182.362,46	
Nachrangdarlehensfonds I	2.497.972,60	
Nachrangdarlehensfonds II	45.828.888,25	
Darlehensfonds zur Markteinführung innovativer Produkte Sachsen	25.338.918,41	
Fonds Krisenbewältigung und Neustart	3.674.959,61	3.830.912,00
Aufbauhilfefonds Sachsen 2013	100.273.981,68	100.991.017,89
Altlastenfonds Sachsen	40.408.250,55	49.157.631,00
Wohnraumförderungsfonds Sachsen	631.513.370,48	660.089.824,77
Fonds zur Rettung und Umstrukturierung von sächsischen Unternehmen	31.746.322,73	28.859.790,62
Stadtentwicklungsfonds Sachsen	2.930.944,70	2.989.887,10
Strukturentwicklungsfonds sächsische Braunkohleregionen	95.257.527,91	110.996.908,59
Klimafonds Sachsen	45.000.000,00	60.429.000,00
Brücken in die Zukunft	89.357.694,90	43.772.916,76
Fonds für digitale Teilhabe und schnelles Internet	535.596.961,96	553.439.219,21
Kommunaler Strukturfonds	38.248.700,00	16.429.000,00
Kommunaler Vorsorgefonds	0,00	0,00
Stiftung Fürst-Pückler-Park Bad Muskau	44.097.597,08	69.068.431,29
Corona-Bewältigungsfonds Sachsen	-2.300.204.991,31	-1.991.000.388,56
Gesamt	-428.555.597,41	23.607.416,20

Die nicht rechtsfähige Stiftung Fürst-Pückler-Park Bad Muskau wurde zum 01.01.2023 in ein Sondervermögen überführt. Dieser Extrahaushalt wird demnach in der Vermögensrechnung 2023 erstmalig mit seinen Beständen zum 01.01.2023 und 31.12.2023 als Sondervermögen nachgewiesen. Bis zum Stichtag 31.12.2022 der Vermögensrechnung 2022 erfolgte der Ausweis unter der Nr. 2.2.2 *Stiftungsvermögen*.

Sondervermögen sind abgesonderte Teile des Landesvermögens, die zur Erfüllung einzelner Aufgaben bestimmt sind, insbesondere nach § 26 Abs. 3 SÄHO. Die Sondervermögen werden in der Vermögensrechnung mit ihrem zum Stichtag vorhandenen Reinvermögen angesetzt. Dieses beinhaltet den Bestand bei der Hauptkasse des Freistaates Sachsen, den übrigen Liquiditätsbestand, offene Forderungen der Fonds (Darlehensforderungen, Ausleihungen und sonstige Forderungen) sowie eventuelles Sachvermögen und eventuelle Schulden. Offene Forderungen werden mit dem erwarteten Rückzahlungsbetrag angesetzt. Soweit Einzelwertberichtigungen erforderlich waren, wurden diese vom Forderungsbestand abgesetzt. Die Wertberichtigung von Nominalforderungen ist der Pflicht zur Bewertung nach dem kaufmännischen Vorsichtsprinzip geschuldet. Der Freistaat wirkt jedoch auf die Rückzahlung der Darlehensbeträge im vertraglichen Umfang zum Nennbetrag hin. Lediglich das Sondervermögen Corona-Bewältigungsfonds Sachsen ist zur Aufnahme von Schulden (Notlagenkredite) berechtigt. Wie für das übrige Finanzvermögen erfolgt der Wertansatz dieses Sondervermögens in der Vermögensrechnung mit dem Unterschiedsbetrag aus Vermögen und Schulden.

Sondervermögen

Sondervermögen	01.01.2023 Gesamtbestand in EUR	Gelder bei der Hauptkasse in EUR	übriger Liqui- ditätsbestand in EUR	Sachvermögen in EUR	Darlehensforderungen/ Ausleihungen/ sonst. Forderungen* in EUR	Schulden in EUR	31.12.2023** Gesamtbestand in EUR
Grundstock							
Allgemeiner Grundstock	112.933.675,85	184.208.939,05			0,00		184.208.939,05
Forstgrundstock	3.019.642,15	3.479.744,23			0,00		3.479.744,23
Truppenübungsplätze	2.978.929,13	1.154.911,98			0,00		1.154.911,98
Darlehensfonds für den Mittelstand	94.610.835,17		72.627.680,41		53.081.989,86		125.709.670,27
Fonds Krisenbewältigung und Neustart	3.674.959,61		3.697.578,88		133.333,12		3.830.912,00
Aufbauhilfefonds Sachsen 2013	100.273.981,68	100.991.017,89			0,00		100.991.017,89
Altlastenfonds Sachsen	40.408.250,55	49.157.631,00			0,00		49.157.631,00
Wohnraumförderungsfonds Sachsen	631.513.370,48	192.931.630,62			467.158.194,15		660.089.824,77
Fonds zur Rettung und Umstrukturierung von sächsischen Unternehmen	31.746.322,73		23.137.694,70		5.722.095,92		28.859.790,62
Stadtentwicklungsfonds Sachsen	2.930.944,70		1.302.387,10		1.687.500,00		2.989.887,10
Strukturentwicklungsfonds sächsische Braunkohleregionen	95.257.527,91	110.339.364,77			657.543,82		110.996.908,59
Klimafonds Sachsen	45.000.000,00	60.429.000,00			0,00		60.429.000,00
Brücken in die Zukunft	89.357.694,90	43.772.916,76			0,00		43.772.916,76
Fonds für digitale Teilhabe und schnelles Internet	535.596.961,96	553.439.219,21			0,00		553.439.219,21
Kommunaler Strukturfonds	38.248.700,00	16.429.000,00			0,00		16.429.000,00
Kommunaler Vorsorgefonds	0,00	0,00			0,00		0,00
Stiftung Fürst-Pückler-Park Bad Muskau	44.097.597,08	22.546.333,92	1.565.963,81	44.946.461,48	9.672,08		69.068.431,29
Corona-Bewältigungsfonds Sachsen	-2.300.204.991,31	95.276.967,67			407.930.150,54	2.494.207.506,77	-1.991.000.388,56
Gesamt	-428.555.597,41	1.434.156.677,10	102.331.304,90	44.946.461,48	936.380.479,49	2.494.207.506,77	23.607.416,20

*) Bei der Bewertung des Forderungsbestandes wurden insgesamt Wertberichtigungen i. H. v. 256 Mio. EUR vorgenommen, davon allein 226 Mio. EUR für Forderungen des Corona-Bewältigungsfonds Sachsen.

**) Die ausgewiesenen Bestände zum 31.12.2023 beziehen sich auf das Ende des Haushaltsjahres 2023. Buchungen in der Auslaufperiode des Haushaltsjahres 2023 werden demnach in den Beständen mit abgebildet.

2.2.4 Ansparungen für Pensionsverpflichtungen

Ansparungen für Pensionsverpflichtungen	01.01.2023 in EUR	31.12.2023 in EUR
Generationenfonds	10.238.926.977,82	11.260.993.751,37
Gesamt	10.238.926.977,82	11.260.993.751,37

Durch die Ansparungen für Pensionsverpflichtungen trifft der Freistaat Sachsen durch Kapitaldeckung Vorsorge für seine künftigen finanziellen Belastungen aus der Beamtenversorgung. Zur Finanzierung der künftigen Altersversorgungslasten hat der Freistaat Sachsen im Jahr 2005 den Generationenfonds errichtet. Durch den Generationenfonds wird für die künftigen Versorgungslasten während der aktiven Dienstzeit der sächsischen Beamtinnen/Beamten und Richterinnen/Richter eine Kapitalrücklage gebildet. Zum jetzigen Zeitpunkt wird für die Verbeamtungsjahrgänge ab 1997 durch jährliche Zuführungen eine Rücklage gebildet, die unter Berücksichtigung von Zinseffekten in ihrer Höhe den absehbaren Versorgungs- und Beihilfeausgaben entsprechen soll. Der Generationenfonds soll somit in die Lage versetzt werden, die Versorgungs- und Beihilfeleistungen für den Personenkreis der Verbeamtungsjahrgänge ab 1997 vollständig zu tragen. Für die Verbeamtungsjahrgänge vor 1997 wird ebenfalls eine Rücklage gebildet, die für diesen Personenkreis eine Teilfinanzierung der künftigen Versorgungs- und Beihilfeleistungen sicherstellt. Durch dieses Verfahren wurde ein Systemwechsel vom Umlage- zum Kapitaldeckungsverfahren im Sinne der Generationengerechtigkeit und der verursachergerechten Aufteilung der Versorgungslasten eingeleitet.

Die Ansparungen haben sich im Vergleich zum Vorjahr um 1,02 Mrd. EUR erhöht. Die Höhe der notwendigen Zuführungen an den Generationenfonds wird auf Basis eines versicherungsmathematischen Rentenmodells durch einen unabhängigen Gutachter ermittelt. Im Modell werden sowohl künftige Versorgungs- und Beihilfeverpflichtungen als auch die Hinterbliebenenversorgung berücksichtigt (vgl. hierzu Nr. 3.3.1 *Pensionsverpflichtungen*).

2.2.5 Rücklagen

Rücklagen	01.01.2023 in EUR	31.12.2023* in EUR
Kassenverstärkungs- und Haushaltsausgleichsrücklage	3.672.534.339,95	2.354.426.950,67
Personalausgabenrücklage	0,00	145.000.000,00
Rücklage zur Finanzierung von Abrechnungsbeträgen gem. § 2 Abs. 3 SächsFAG	735.582.000,00	391.012.000,00
Rücklage zur Weitergabe von Wohngeldeinsparungen des Landes durch Hartz IV	12.207.300,00	0,00
Rücklage für Maßnahmen des Regionalisierungsgesetzes	302.335.899,86	295.753.199,86
Rücklage der JVA Waldheim	1.724.666,58	2.438.404,55
Rücklage der JVA Zwickau-Marienthal	0,00	0,00
Gesamt	4.724.384.206,39	3.188.630.555,08

*) Die ausgewiesenen Bestände zum 31.12.2023 beziehen sich nicht auf den kalendarischen Zeitpunkt, sondern auf das Ende des Haushaltsjahres 2023. Buchungen in der Auslaufperiode des Haushaltsjahres 2023 werden demnach in den Beständen mit abgebildet.

Unter dieser Position sind die vom Freistaat Sachsen haushaltsmäßig gebildeten Rücklagen erfasst. Bis zum 31.12.2022 der Vermögensrechnung 2022 wurde unter den Rücklagen auch die *Effizienzrücklage (Personalsbudgetierung Forst)* geführt. Da es sich hierbei um eine Rücklage des Staatsbetriebes Sachsenforst handelt und auch entsprechend in der Bilanz dieser Einrichtung ausgewiesen wird, erfolgt ab der Vermögensrechnung 2023 eine wertmäßige Abbildung unter der Nr. 2.2.1 *Beteiligungen* bei den Staatsbetrieben. Die ergebnisneutrale Umgliederung dieser Rücklage in Höhe von 217.500 EUR ist in der Anlage zur Vermögensrechnung am Ende des Dokumentes nachvollziehbar.

2.2.6 Ausleihungen

Ausleihungen (Darlehen)	01.01.2023 in EUR	31.12.2023 in EUR
gegenüber Zweckverbänden	0,00	0,00
gegenüber sonstigem öffentlichen Bereich	0,00	0,00
gegenüber Beteiligungen	78.532.336,88	65.160.983,27
gegenüber Kreditinstituten	0,00	0,00
nach dem Bundesausbildungsförderungsgesetz	35.653.685,16	23.518.205,56
gegenüber sonstigem inländischen Bereich	110.392.335,66	107.022.428,43
Gesamt	224.578.357,70	195.701.617,26

Ausleihungen (Darlehen) sind seitens des Freistaates Sachsen bestehende Darlehensforderungen gegenüber Dritten. Die Bewertung der Darlehensforderungen erfolgt grundsätzlich mit dem erwarteten Rückzahlungsbetrag. Soweit einzelne Ausfallrisiken bekannt waren, wurden sie bei der Bewertung der Darlehen wertmindernd berücksichtigt (Wertberichtigungen).

Darlehen nach dem Bundesausbildungsförderungsgesetz

Nach einer entsprechenden Gesetzesänderung übernimmt der Bund seit dem Jahr 2015 die volle Finanzierung der Geldleistungen nach dem Bundesausbildungsförderungsgesetz (BAföG). Für die bis zu dieser Neuregelung vergebenen Darlehen gewährt der Bund den Ländern einen Abgeltungsbetrag von insgesamt 2,06 Mrd. EUR. In der Vermögensrechnung wird der noch ausstehende Anteil des Freistaates Sachsen an dem vereinbarten Abgeltungsbetrag abgebildet.

2.3 Forderungen

Forderungen	01.01.2023 in EUR	31.12.2023 in EUR
Offene Sollstellungen der Kassen	752.616.690,47	811.913.628,92
Steuerforderungen	2.525.616.845,84	2.423.932.864,54
Forderungen aus Zuweisungen, Erstattungen, Transfers	250.436.514,61	178.688.982,46
Forderungen gegenüber Beteiligungen	4.831.363.741,97	4.299.931.621,35
Sonstige Forderungen	14.419.534,86	17.788.388,18
Gesamt	8.374.453.327,75	7.732.255.485,45

Forderungen sind finanzielle Ansprüche gegenüber Dritten und Einrichtungen des Freistaates Sachsen, deren Grund, Höhe und Fälligkeit am Stichtag feststehen sowie Forderungen aus Zuweisungen, Erstattungen, Transfers. Sie können privatrechtlicher oder öffentlich-rechtlicher Natur sein. Forderungen werden anhand der im Rahmen der Kameralistik geführten Datenbanken und Nachweise, steuerlicher Fachverfahren und doppischer Jahresabschlüsse der Nebenhaushalte ermittelt.

2.3.1 Offene Sollstellungen der Kassen

Offene Sollstellungen der Kassen	01.01.2023 in EUR	31.12.2023 in EUR
Öffentlich-rechtliche Forderungen	366.532.482,17	397.929.331,09
Privatrechtliche Forderungen	386.084.208,30	413.984.297,83
Gesamt	752.616.690,47	811.913.628,92

Bei den offenen Sollstellungen der Kassen handelt es sich um die von den Dienststellen des Freistaates Sachsen gegenüber der Hauptkasse und der Landesjustizkasse zur Annahme angeordneten, noch nicht eingegangenen Einzahlungen gemäß Merkmalskatalog des Statistischen Bundesamtes für die Finanzvermögensstatistik³.

2.3.2 Steuerforderungen

Steuerforderungen	01.01.2023 in EUR	31.12.2023 in EUR
Forderungen aus Steuern	2.315.057.818,36	2.222.976.273,12
davon		
Lohnsteuer	676.433.431,56	685.185.068,23
Einkommensteuer	251.733.654,85	304.380.576,09
Körperschaftsteuer	103.902.218,85	92.977.915,88
Umsatzsteuer	1.143.613.736,87	991.581.162,80
Erbschaft- und Schenkungsteuer	5.220.788,61	4.660.711,07
Grunderwerbsteuer	9.124.275,61	8.027.155,68
Solidaritätszuschlag	26.040.791,38	27.546.856,79
Kirchensteuer	17.392.518,68	17.560.963,72
nicht veranlagte Steuern vom Ertrag	26.532.773,50	27.804.703,95
Abgeltungsteuer auf Zins- und Veräußerungserträge	3.128.652,21	15.742.006,59
Bauabzugsteuer	1.791.817,37	2.326.082,89
Investitionszulage	8.407,16	0,00
Eigenheimzulage	6.825,61	4.488,19
Arbeitnehmersparzulage	1.378,12	1.332,13
Sonstige Steuern (z. B. Lotteriesteuer)	8.001.637,35	6.707.423,04
Steuerliche Nebenleistungen	41.827.901,17	38.174.848,32
Vollstreckungskosten	297.009,46	294.977,75
Forderungen aus der Steuerverteilung und Finanzausgleichsbeziehungen	206.479.512,69	189.034.111,16
davon		
Lohnsteuer	2.677.287,45	115.973,53
Einkommensteuer	17.964.751,35	24.090.512,60
Körperschaftsteuer	4.732.254,50	5.888.905,46
Umsatzsteuer	161.710.044,06	132.403.435,57
Solidaritätszuschlag	1.851.243,14	2.142.959,10
Kirchensteuer	795.102,09	1.125.840,47
nicht veranlagte Steuern vom Ertrag, Abgeltungsteuer	1.017,25	218.342,97
Bauabzugsteuer	6.375,41	4.331,43
Anrechnungsbetrag gem. § 48c EStG	15.600.251,66	21.556.084,40
Arbeitnehmersparzulage	10.963,58	12.132,98
Eigenheimzulage	59,12	58,12
Forschungszulage	1.130.163,08	1.475.534,53
Forderungen gegenüber Bundesländern aus der un- mittelbaren Steuerberechtigung nach § 1 ZerlG	4.079.514,79	11.922.480,26
Gesamt	2.525.616.845,84	2.423.932.864,54

Bei den Forderungen aus Steuern handelt es sich um zum Stichtag begründete Steuerforderungen aus Steuerbescheiden und Steueranmeldungen. Konform zu den Regelungen der SsD erfolgt hier ein Ausweis in Höhe der Bruttoforderungen (vgl. Pkt. 5.2.2.1 der SsD). Das bedeutet, dass Anteile

³ Finanzvermögen des Öffentlichen Gesamthaushalts – DESTATIS Fachserie 14 Reihe 5.1.

von Bund und Kommunen an den Steuerforderungen hier nicht gekürzt werden, sondern in entsprechender Höhe korrespondierend bei den Steuerverbindlichkeiten (vgl. Nr. 3.4.1 *Steuerverbindlichkeiten*) auszuweisen sind. Die Forderungen aus Steuern werden differenziert nach dem jeweiligen Ausfallrisiko mit Pauschalwertberichtigungen aus Erfahrungswerten der Vergangenheit sowie mittels Einzelwertberichtigungen bewertet. Somit werden die Steuerforderungen nicht in voller Höhe aufgenommen, sondern in der Höhe angesetzt, in der sie erfahrungsgemäß realisiert werden können.

Forderungen aus der Steuerverteilung und Finanzausgleichsbeziehungen beinhalten Anteile von Bund und Kommunen an den auf Grund von Bescheiden und Steueranmeldungen zum 31.12.2023 noch nicht an steuerpflichtige Personen ausgezahlten Steuererstattungen. Zur näheren Erläuterung wird hier auf die Ausführungen zu den Verbindlichkeiten aus Steuern verwiesen.

Die gegenüber anderen Bundesländern aus der unmittelbaren Steuerberechtigung nach § 1 ZerlG bestehenden Steuerforderungen sind ebenfalls wertberichtigt.

2.3.3 Forderungen aus Zuweisungen, Erstattungen, Transfers

Forderungen aus Zuweisungen, Erstattungen, Transfers	01.01.2023 in EUR	31.12.2023 in EUR
EFRE, FZR 2000 - 2006	22.912.307,55	22.912.307,55
EFRE, FZR 2007 - 2013	45.197.607,54	29.969.246,60
EFRE, FZR 2014 - 2020	94.668.617,79	58.069.761,37
ELER, FZR 2014 - 2020	40.045.162,62	0,00
EMFF, FZR 2014 - 2020	352.774,96	0,00
ESF, FZR 2014 - 2020	47.260.044,15	67.737.666,94
Gesamt	250.436.514,61	178.688.982,46

Transferforderungen sowie Zuweisungen und Erstattungen sind Forderungen, denen kein Leistungsaustausch zugrunde liegt. Unter den Forderungen gegenüber der EU sind die Erstattungsforderungen aufgeführt, die zum Stichtag 31.12.2023 bereits an die EU gestellt, jedoch noch nicht erstattet wurden.

2.3.4 Forderungen gegenüber Beteiligungen

Forderungen gegenüber Beteiligungen	01.01.2023 in EUR	31.12.2023 in EUR
Zinsforderungen	20.206,93	98.100,10
Forderungen aus nicht verwendeten Investitionszuschüssen	194.417.696,69	227.237.188,63
Forderungen aus nicht verwendeten Verlustzuschüssen	2.567.189,00	1.931.730,51
Sonstige Forderungen	4.634.358.649,35	4.070.664.602,11
davon:		
gegenüber unmittelbaren Beteiligungen und sonstigen öffentlichen Fonds, Einrichtungen, Unternehmen	1.753.708.514,14	1.494.232.588,30
gegenüber Staatsbetrieben und Einrichtungen die wie Staatsbetriebe behandelt werden	93.828.116,85	82.224.507,04
gegenüber Sondervermögen	2.786.822.018,36	2.494.207.506,77
Gesamt	4.831.363.741,97	4.299.931.621,35

Es sind die Forderungen gegenüber den Einrichtungen abgebildet, bei denen der Freistaat Sachsen die Stellung eines Eigentümers bzw. Miteigentümers besitzt. Im Vergleich zum Vorjahr haben die Sonstigen Forderungen um insgesamt 564 Mio. EUR abgenommen. Wesentlich dafür sind die Rückgänge gegenüber dem rechtlich selbstständigen Beteiligungsbereich sowie gegenüber Sondervermögen. Bei den Beteiligungen ist die Abnahme der Gesellschafterforderungen gegenüber der Sächsischen Aufbaubank – Förderbank (SAB) um 315 Mio. EUR vor allem auf die Reduzierung von bei der SAB angelegten Finanzmitteln im Rahmen des Liquiditätsmanagements des Freistaates Sachsen zurückzuführen. Der Rückgang der Forderungen gegenüber Sondervermögen um 292 Mio. EUR spiegelt die planmäßige Tilgung der Notlagenkredite im Jahr 2023 wider, wodurch sich die Verschuldung des Sondervermögens Corona-Bewältigungsfonds Sachsen gegenüber dem Freistaat Sachsen entsprechend vermindert hat (vgl. Nr. 2.2.3 *Sondervermögen*).

2.3.5 Sonstige Forderungen

Sonstige Forderungen	01.01.2023 in EUR	31.12.2023 in EUR
Verschiedene Forderungen der Ressorts	14.419.534,86	17.788.388,18
Gesamt	14.419.534,86	17.788.388,18

Unter Sonstige Forderungen werden alle diejenigen Forderungen ausgewiesen, welche bei den Kassen des Freistaates Sachsen (noch) nicht zur Annahme angeordnet, den Dienststellen jedoch zu den Stichtagen bekannt waren.

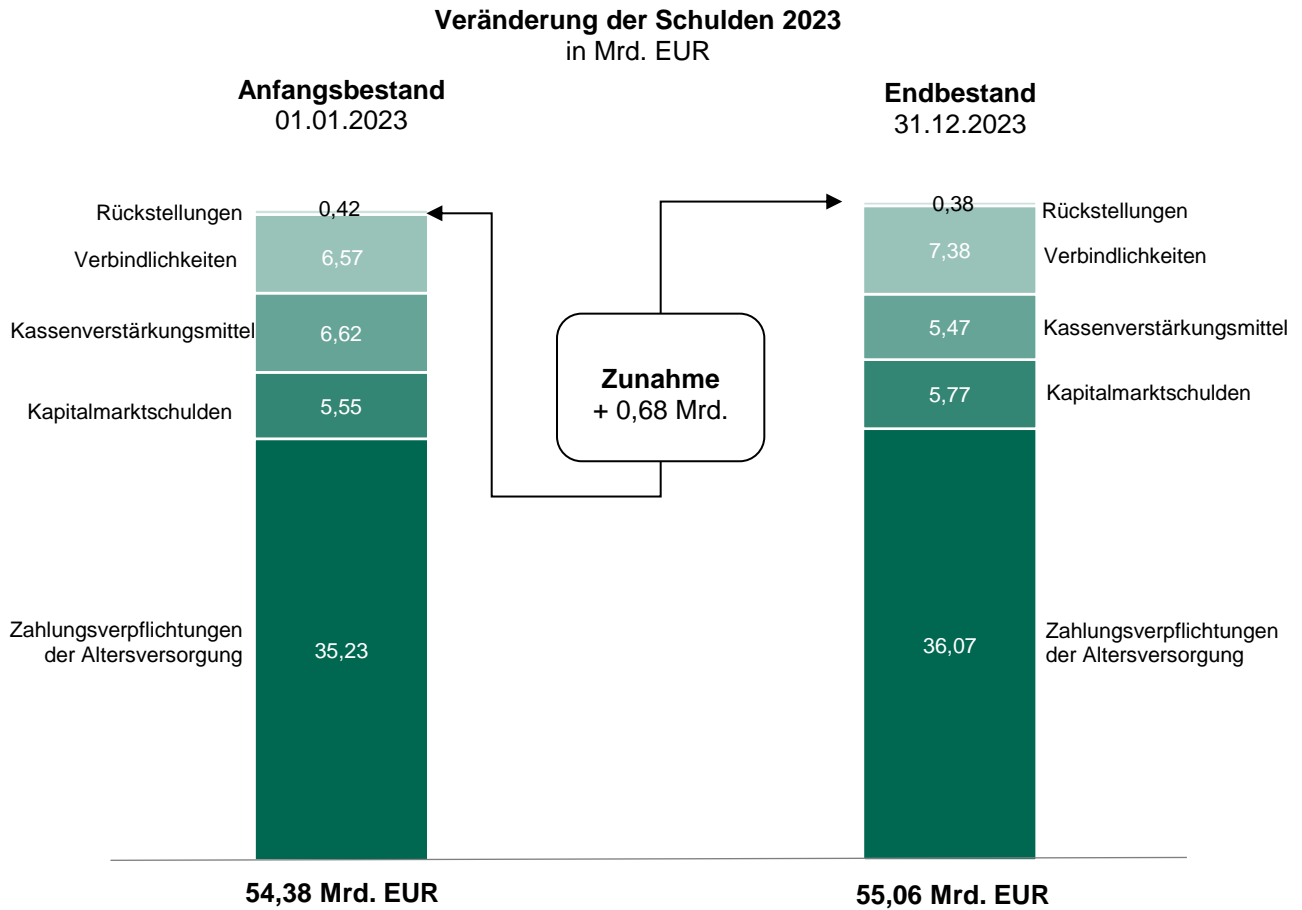
2.4 Kassenbestand, Bundesbankguthaben, Guthaben bei Kreditinstituten

Kassenbestand, Bundesbankguthaben, Guthaben bei Kreditinstituten	01.01.2023 in EUR	31.12.2023 in EUR
Bargeld	151.145,42	143.510,20
Sichteinlagen	327.663.668,94	20.444.452,00
davon:		
Kontobestände der Kassen und Zahlstellen	42.663.668,94	444.452,00
Geldanlage	285.000.000,00	20.000.000,00
Sonstige Einlagen	50.000.000,00	0,00
Gesamt	377.814.814,36	20.587.962,20

Der Bargeldbestand setzt sich zusammen aus Beständen der Kassen, Zahlstellen und Geldstellen des Freistaates Sachsen. Als Sichteinlagen sind die täglich verfügbaren Geldeinlagen erfasst, deren Auszahlung oder Übertragung sofort oder innerhalb eines Bankarbeitstages verlangt werden kann (Ursprungslaufzeit von einem oder weniger als einem Tag). Sie spiegeln die Kontobestände der Kassen und Zahlstellen sowie die Tagesgeldanlagen wider. Sonstige Einlagen sind Geldanlagen des Freistaates Sachsen, die für eine befristete Zeit angelegt (Termingelder mit einer Ursprungslaufzeit von mehr als einem Tag) und somit nicht täglich verfügbar sind.

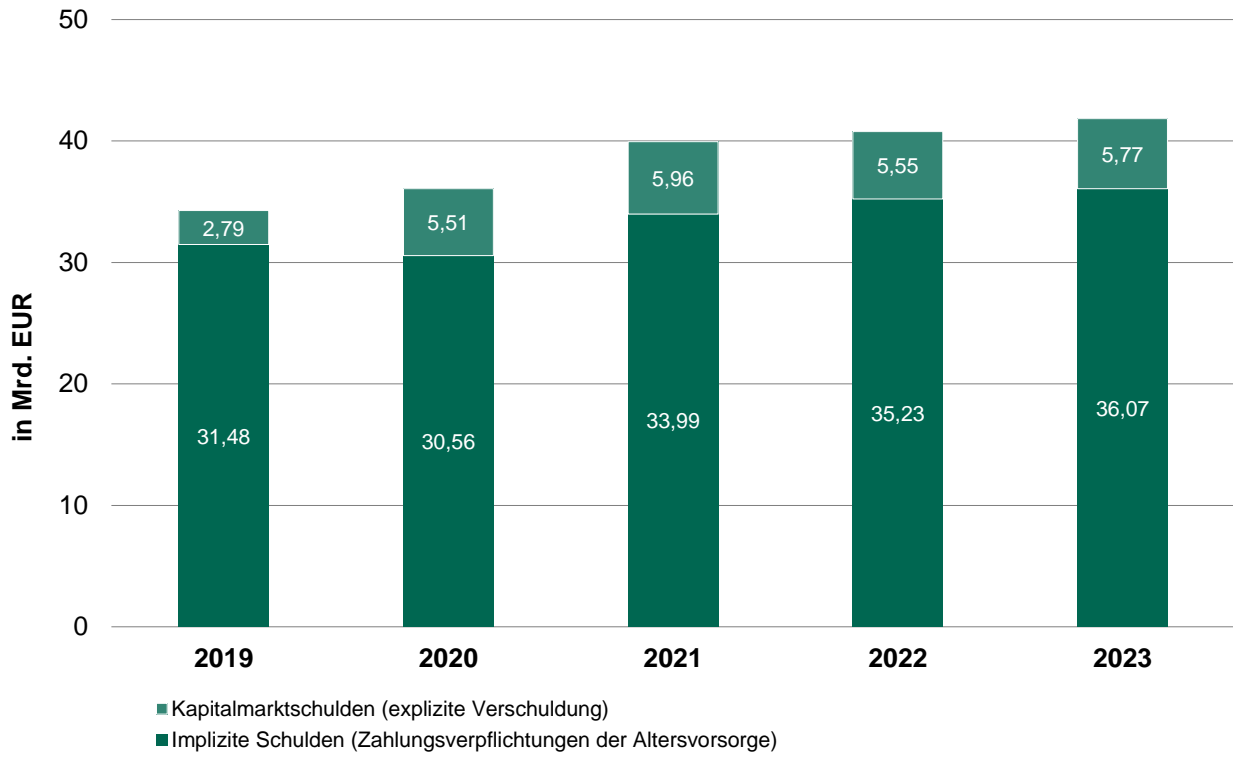
3 Schulden

Auf der Schuldenseite ist 2023 ein Zuwachs von insgesamt 0,68 Mrd. EUR zu verzeichnen.



Die Staatsverschuldung im weiteren Sinne, d. h. Kapitalmarktschulden zuzüglich der sog. impliziten Verschuldung aus Pensionsverpflichtungen und Zahlungsverpflichtungen nach dem Anspruchs- und Anwartschaftsüberführungsgesetz, hat 2023 um insgesamt 1,07 Mrd. EUR zugenommen. Für die implizite Verschuldung wurde im Jahr 2023 weitere Vorsorge durch Ansparungen für Pensionsverpflichtungen getroffen (vgl. Nr. 2.2.4 *Ansparungen für Pensionsverpflichtungen*).

Verschuldung im weiteren Sinne von 2019 bis 2023



3.1 Kapitalmarktschulden

Kapitalmarktschulden	01.01.2023 in EUR	31.12.2023 in EUR
Landesschatzanweisungen	4.750.000.000,00	5.000.000.000,00
davon:		
kurzfristig (bis 1 Jahr Restlaufzeit)	750.000.000,00	500.000.000,00
mittelfristig (über 1 bis 5 Jahre Restlaufzeit)	2.000.000.000,00	3.000.000.000,00
langfristig (über 5 Jahre Restlaufzeit)	2.000.000.000,00	1.500.000.000,00
Schuldscheindarlehen	798.645.940,60	768.645.940,60
davon:		
kurzfristig	30.000.000,00	240.000.000,00
mittelfristig	427.822.970,30	315.645.940,60
langfristig	340.822.970,30	213.000.000,00
Gesamt	5.548.645.940,60	5.768.645.940,60
davon Schulden aus Notlagenkrediten gem. Art. 95 Abs. 5 Verfassung des Freistaates Sachsen	01.01.2023 in EUR	31.12.2023 in EUR
für die Bewältigung der COVID-19-Pandemie	2.000.000.000,00	2.494.207.506,77

Kapitalmarktschulden sind Rückzahlungsverpflichtungen des Freistaates Sachsen. Zur Finanzierung seiner Schulden setzt der Freistaat Sachsen folgende Finanzierungsinstrumente ein:

- Begebung von Wertpapieren in Form von Landesschatzanweisungen, die in das Staatsschuldenbuch des Freistaates Sachsen eingetragen werden und im Börsenhandel zugelassen sind,
- privatrechtliche Verträge in Form von Schuldscheindarlehen.

Die Schulden sind mit dem Nominalbetrag (Rückzahlungsbetrag) bewertet. Die Kapitalmarktschulden haben sich im Vergleich zum Vorjahr um insgesamt 220 Mio. EUR erhöht.

Gläubigerstruktur der Schuldscheindarlehen		
inländische Banken und Sparkassen	419.645.940,60	434.645.940,60
inländische Versicherungen	332.000.000,00	292.000.000,00
inländische Kapitalanlagegesellschaften	15.000.000,00	15.000.000,00
ausländische Kreditinstitute	0,00	0,00
sonstige inländische Stellen	32.000.000,00	27.000.000,00
davon:		
öffentlicher Bereich ohne Sachsen	27.000.000,00	27.000.000,00
Stiftungen des Freistaates Sachsen	5.000.000,00	0,00
Gesamt	798.645.940,60	768.645.940,60

Im Jahr 2020 wurde das Sondervermögen Corona-Bewältigungsfonds Sachsen eingerichtet. Zweck ist die Finanzierung zusätzlicher Mittelbedarfe für die Beseitigung der Folgen und die Vorbeugung weiterer Schäden der 2020 ausgebrochenen COVID-19-Pandemie. Der Corona-Bewältigungs-

fonds Sachsen ist als einziges Sondervermögen des Freistaates zur Aufnahme von Schulden berechtigt. Zur Finanzierung dieses Mittelbedarfes waren bis zum Stichtag 31.12.2023 zusätzliche Kapitalmarktschulden als Notlagenkredite gem. Art. 95 Abs. 5 der Verfassung des Freistaates Sachsen in Höhe von insgesamt 2,49 Mrd. EUR aufgenommen.

Von den Kapitalmarktschulden zu unterscheiden ist die haushaltsmäßige Verschuldung, die auch noch nicht valutierte (aufgeschobene) Anschlussfinanzierungen einbezieht. Diese Verfahrensweise beruht auf § 2 Abs. 5 Satz 2 des jeweils geltenden Haushaltsgesetzes (HG). Die haushaltsmäßige Verschuldung des Freistaates Sachsen stellt sich wie folgt dar:

Ende Haushaltsjahr 2022

Kapitalmarktschulden (einschl. Notlagenkredite)	6.048.645.940,60 EUR
nicht valutierte Anschlussfinanzierungen (§ 2 Abs. 5 S. 2 HG 2021/2022)	7.276.712.053,23 EUR
nicht valutierte Notlagenkredite (§ 2 Abs. 5 S. 2 HG 2021/2022)	286.822.018,36 EUR
Haushaltsmäßige Verschuldung	13.612.180.012,19 EUR

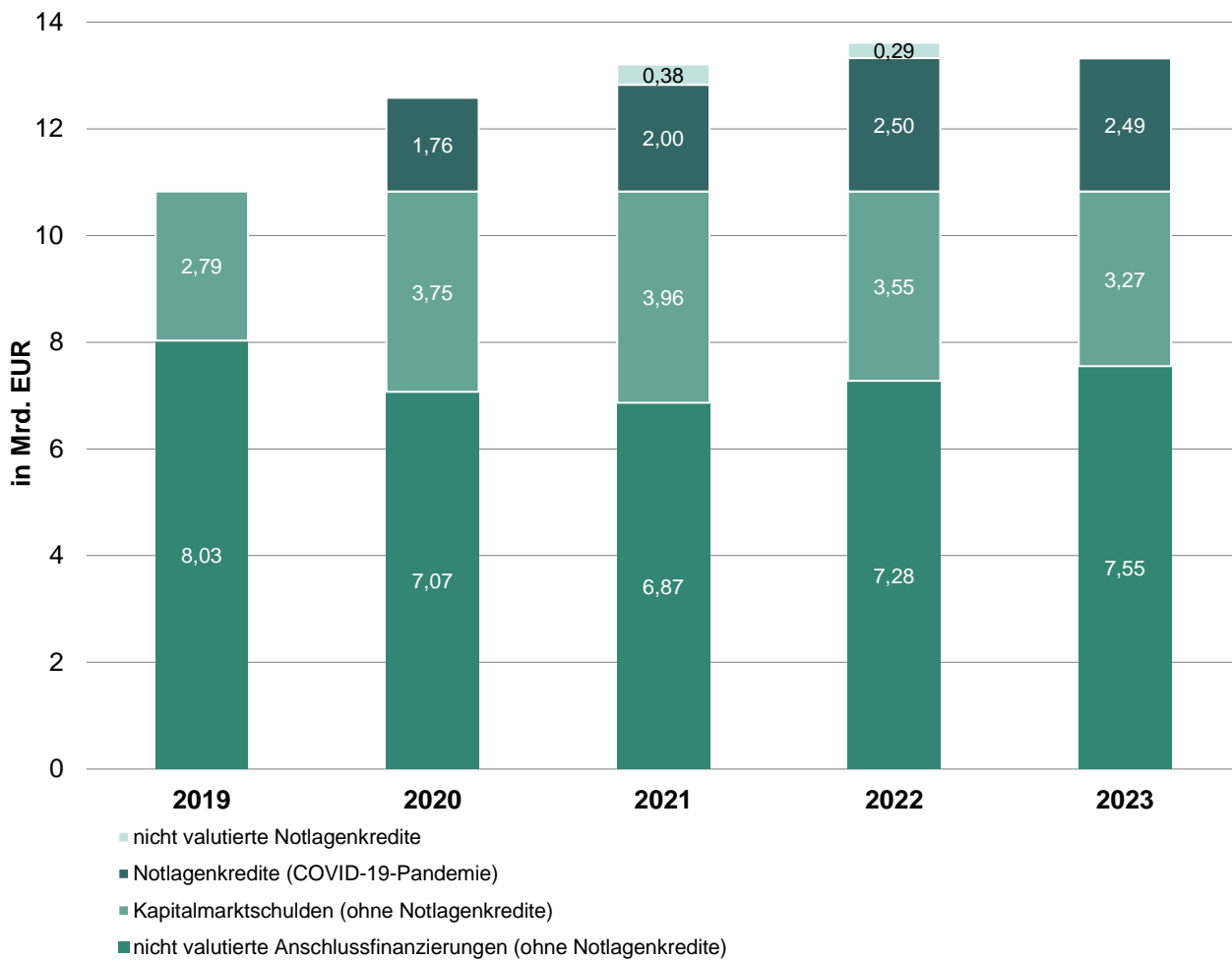
Ende Haushaltsjahr 2023

Kapitalmarktschulden (einschl. Notlagenkredite)	5.768.645.940,60 EUR
nicht valutierte Anschlussfinanzierungen (§ 2 Abs. 5 S. 2 HG 2023/2024)	7.550.919.560,00 EUR
nicht valutierte Notlagenkredite (§ 2 Abs. 5 S. 2 HG 2023/2024)	0,00 EUR
Haushaltsmäßige Verschuldung	13.319.565.500,60 EUR

Der Zeitpunkt der tatsächlichen Aufnahme der Kredite am Kapitalmarkt bestimmt sich nach der Kas-senlage, den jeweiligen Kapitalmarktverhältnissen sowie den gesamtwirtschaftlichen Erfordernissen (§ 18 Abs. 7 Satz 1 SäHO). Auf Grund des Liquiditätsmanagements des Freistaates Sachsen waren zum Ende des Haushaltsjahres 2023 insgesamt 7,55 Mrd. EUR weniger Kredite aufgenommen als sich aus der haushaltsmäßigen Verschuldung ergibt.

In Summe der nicht valuierten Anschlussfinanzierungen und Kapitalmarktschulden einschließlich der Notlagenkredite hat sich die haushaltsmäßige Verschuldung wie folgt entwickelt:

Haushaltsmäßige Verschuldung zum Ende des Haushaltsjahres (einschließlich Notlagenkredite)



3.2 Kassenverstärkungsmittel

Kassenverstärkungsmittel	01.01.2023 in EUR	31.12.2023 in EUR
Kassenverstärkungskredite	0,00	169.000.000,00
Kassenverstärkungsmittel von Rücklagen	4.724.384.206,39	3.188.630.555,08
Kassenverstärkungsmittel von Sondervermögen	1.287.073.249,75	1.434.156.677,10
Kassenverstärkungsmittel von Sonstigen	608.458.760,46	675.994.926,92
davon:		
Generationenfonds	200,00	200,07
Staatsbetriebe	101.094.338,99	102.906.834,98
Stiftungen	456.048,89	644.971,54
Kommunaler Sozialverband Sachsen - Schwerbehindertenausgleichsabgabe	1.495.548,23	1.495.548,23
Hochschulen	403.126.811,82	453.955.890,20
Sonstige Einrichtungen	102.285.812,53	116.991.481,90
Gesamt	6.619.916.216,60	5.467.782.159,10

Die Kassenmittel von Rücklagen und Sondervermögen sind im Kassenbestand des Freistaates Sachsen enthaltene zweckgebundene Mittel. Werden Gelder haushaltsmäßig bestimmten Rücklagen, Sondervermögen oder Fonds zugeführt (Haushaltsausgabe), nicht aber außerhalb des Kassenbestandes des Freistaates zurückgelegt, so begünstigt dies die Liquidität des Freistaates Sachsen. Die Gelder wirken sich als Kassenbestandsverstärkung aus und es besteht eine Rückzahlungsverpflichtung an die betreffenden Sondervermögen und Rücklagen. Die Kassenverstärkungsmittel von Sonstigen sind von der Hauptkasse für diverse Einrichtungen verwahrte Gelder. Auch für diese Mittel besteht eine Rückzahlungsverpflichtung, daher werden sie den Verbindlichkeiten zugeordnet.

Gegenüber der Gliederung der Vermögensrechnung 2022 wurde die Transparenz der Darstellung der Kassenverstärkungsmittel bzw. ihrer Zuordnung zu den entsprechenden Vermögenspositionen erhöht (siehe auch die Anlage zu den ergebnisneutralen Umgliederungen). Bisher wurden insbesondere Rücklagen der Staatsbetriebe und der Hochschulen allgemein den Rücklagen zugeordnet. Ab der Vermögensrechnung 2023 werden diese Beträge bei den zugehörigen Einrichtungen erfasst, wodurch die Kassenverstärkungsmittel von Rücklagen nun genau der Abgrenzung der Nr. 2.2.5 Rücklagen entspricht. Änderungen an den Werten resultieren daraus nicht.

3.3 Zahlungsverpflichtungen der Altersversorgung

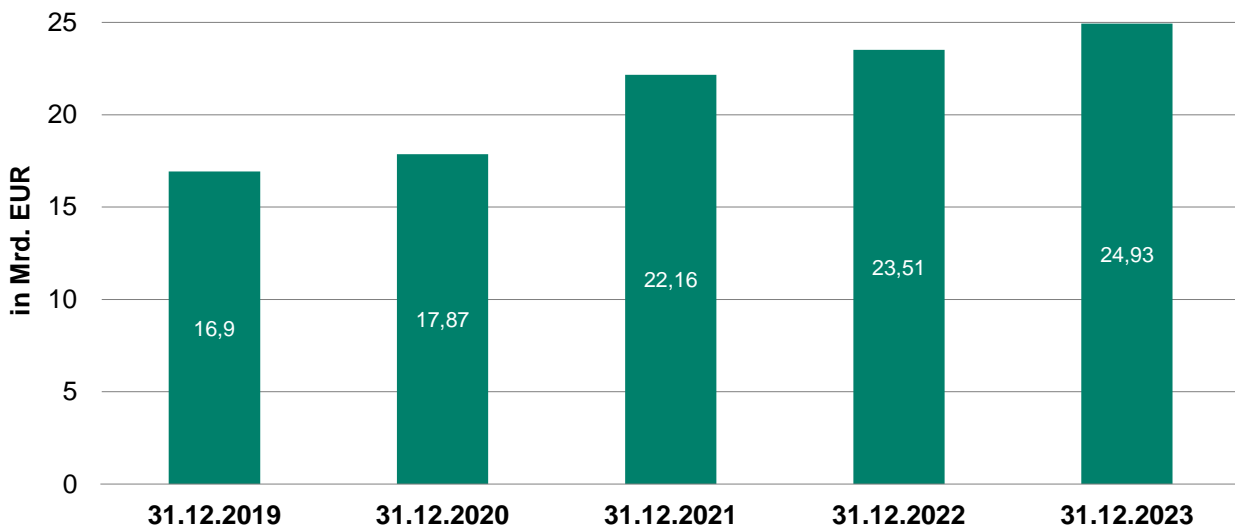
Zahlungsverpflichtungen der Altersversorgung	01.01.2023 in EUR	31.12.2023 in EUR
Pensionsverpflichtungen	23.509.740.797,00	24.932.466.026,00
Zahlungsverpflichtungen aus dem AAÜG	11.717.689.009,66	11.140.364.016,19
Gesamt	35.227.429.806,66	36.072.830.042,19

Zahlungsverpflichtungen der Altersversorgung sind wirtschaftliche Verpflichtungen, die dem Grunde nach, der Fälligkeit nach oder der Höhe nach noch nicht exakt bestimmt sind (ungewisse Verbindlichkeiten). Zum einen werden die künftigen Zahlungsverpflichtungen für Pensionen und Beihilfe der Beamten und Richter im Ruhestand (Pensionsverpflichtungen), zum anderen die ungewissen Verbindlichkeiten aufgrund von Erstattungsverpflichtungen aus dem Anspruchs- und Anwartschaftsüberführungsgesetz (AAÜG) dargestellt.

3.3.1 Pensionsverpflichtungen

Ausgewiesen werden die bestehenden Versorgungs- und Beihilfeverpflichtungen des Freistaates Sachsen. Die Versorgungs- und Beihilfeverpflichtungen enthalten auch die Hinterbliebenenversorgung. Die Berechnung beruht auf dem handelsrechtlich und steuerrechtlich zulässigen Teilwertverfahren für die Bildung von Pensionsrückstellungen. Die Rückstellungshöhe ist Ergebnis einer versicherungsmathematischen Projektionsrechnung, die auf den Personal- und Besoldungsdaten des Freistaates Sachsen aufsetzt und die Wiederbesetzungen offener Stellen berücksichtigt. Für jeden Beamten und Richter wird im Rahmen der Bewertung ein Teilwert ermittelt. Der Teilwert gibt dabei den Kapitalbedarf zu einem bestimmten Stichtag an, der unter Berücksichtigung von Zinseffekten und konstanter fiktiver Zuführungen der Vergangenheit und der Zukunft notwendig ist, um die o. g. Versorgungs- und Beihilfeleistungen komplett abzudecken.

Entwicklung der Pensionsrückstellungen nach dem kaufmännischen Teilwertverfahren



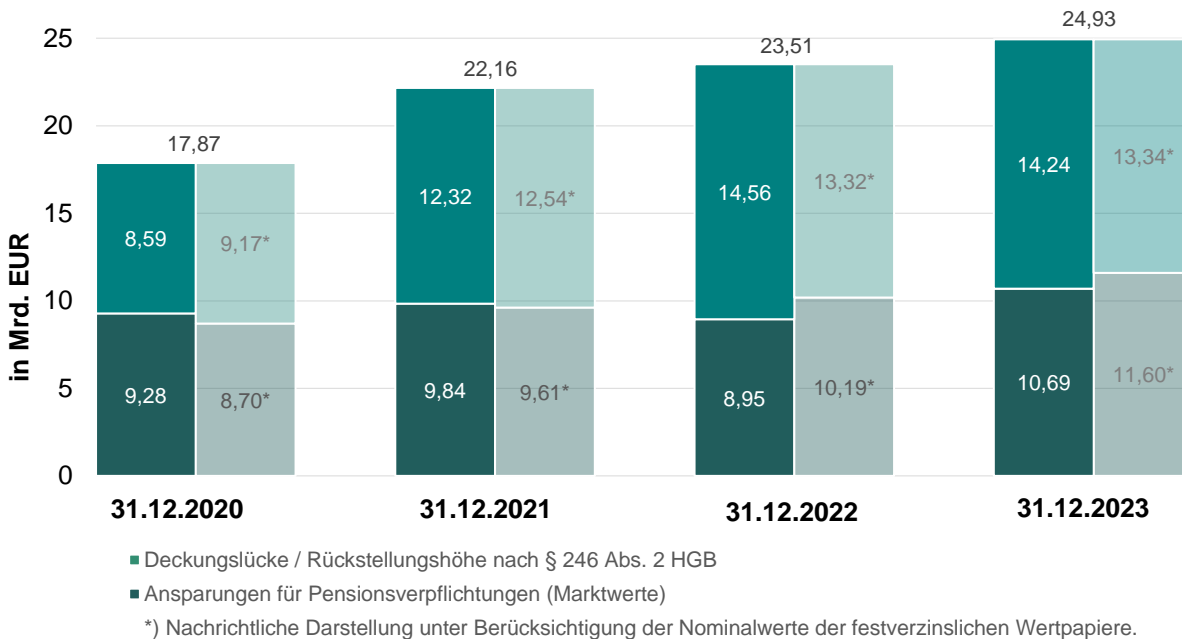
Die Berechnung und die Fortschreibung des Teilwertes basieren auf anerkannten Regeln der Versicherungsmathematik und werden durch einen unabhängigen Gutachter vorgenommen. Die Pensionsrückstellungen haben sich im Vergleich zum Vorjahr um 1,42 Mrd. EUR erhöht.

Deckungslücke der Pensionslasten

Der Freistaat Sachsen hat zur nachhaltigen Finanzierung der künftigen Altersversorgung seiner Beamten und Richter den Generationenfonds zur Ansparung für Pensionsverpflichtungen errichtet. Der Generationenfonds ist als Anstalt öffentlichen Rechts rechtlich und organisatorisch unabhängig vom Kernhaushalt des Freistaates Sachsen. Die Ansparungen im Generationenfonds erfolgen durch die Anlage in marktgängigen Wertpapieren.

Gemäß § 246 Abs. 2 S. 2 HGB ist im Jahresabschluss lediglich die Differenz aus Pensionsverpflichtungen und dem beizulegenden Zeitwert (sog. Marktwert) der dem Zugriff entzogenen Ansparungen als Rückstellungen abzubilden. Gemäß Pkt. 5.7.2.1 der SsD nach §§ 7a und 49a HGrG ist dieses Saldierungsgebot für die Vermögensrechnung von Gebietskörperschaften nicht anzuwenden. In der Folge gehen die Pensionsverpflichtungen in Höhe des vollen kaufmännischen Teilwerts als Schulden (vgl. Nr. 3.3 *Zahlungsverpflichtungen der Altersversorgung*) und die Ansparungen im Generationenfonds mit den Anschaffungskosten (vgl. Nr. 2.2.4 *Ansparungen für Pensionsverpflichtungen*) als Vermögenswert jeweils unsaldiert in die Vermögensrechnung ein. Die Ermittlung der Deckungslücke erfolgt jedoch als redaktionelles Element der Vermögensrechnung nach den handelsrechtlichen Vorgaben des § 246 Abs. 2 S. 2 HGB. Die Deckungslücke ist somit die Differenz aus den Pensionsverpflichtungen nach dem kaufmännischen Teilwertverfahren sowie den Marktwerten zum Stichtag 31.12.2023 der im Generationenfonds separierten Wertpapiere.

Pensionsrückstellungen nach Anwendung des § 246 Abs. 2 S. 2 Handelsgesetzbuch (HGB)



Bei Gegenüberstellung der Pensionslasten im kaufmännischen Teilwertverfahren sowie der Marktwerte der Ansparungen im Generationenfonds ergibt sich eine Differenz von 14,24 Mrd. EUR. Im Vergleich zum Vorjahr hat sich diese Deckungslücke um 0,33 Mrd. EUR verringert. Die Versorgungslasten sind zum Stichtag 31.12.2023 zu 43 % durch den Marktwert der Wertpapiere gedeckt.

Durch den Anstieg der Zinsen für neuemittierte festverzinsliche Wertpapiere liegt der Marktwert des Anleihenbestandes des Generationenfonds temporär unter dem fest verbrieften Nominalwert, der zum Laufzeitende zurückgezahlt wird. Die verbrieften Nominalwerte der zum Stichtag 31.12.2023 im Bestand des Generationenfonds gehaltenen festverzinslichen Wertpapiere übersteigen deren Marktwert um insgesamt 902 Mio. EUR. Die obige Grafik zur Deckungslücke ist zur Verdeutlichung dieses Effektes daher nachrichtlich um die entsprechenden Daten ergänzt.

3.3.2 Zahlungsverpflichtungen aus dem Anspruchs- und Anwartschaftsüberführungsgesetz (AAÜG)

In der DDR gab es für verschiedene Personengruppen eine Reihe von Zusatz- und Sonderversorgungssystemen außerhalb der Rentenversicherung. Die Ansprüche der Versicherten an die Sonder- und Zusatzversorgungssysteme wurden 1992 mit dem AAÜG in die gesetzliche Rentenversicherung überführt. Der Bund und die neuen Länder – so auch der Freistaat Sachsen – haben den Rentenversicherungsträgern die Aufwendungen aus dem AAÜG zu erstatten. Dabei besteht die Erstattungspflicht des Bundes gegenüber den Rentenversicherungsträgern und die Erstattungspflicht der

neuen Länder gegenüber dem Bund. Bei den Zahlungsverpflichtungen aus dem AAÜG handelt es sich somit faktisch um den Pensionsverpflichtungen ähnliche Leistungspflichten.

Die nach dem AAÜG auf den Freistaat Sachsen entfallenden Erstattungsverpflichtungen gegenüber dem Bund wurden gemäß § 249 Abs. 1 und § 253 Abs. 1 HGB mit ihrem Barwert in die Vermögensrechnung aufgenommen. D. h. alle künftigen Zahlungsverpflichtungen aus dem AAÜG wurden auf den Stichtag 31.12.2023 diskontiert.

Für die Bewertung der Lasten zum 31.12.2023 werden im Auftrag des Freistaates Sachsen erstellte Prognosen des Instituts für Wirtschaftsforschung e. V. (ifo) aus dem Jahr 2019 zu volkswirtschaftlichen, biometrischen und demografischen Trends zu Grunde gelegt. Daraus werden unter Berücksichtigung der tatsächlichen Entwicklung der Rentenfallzahlen, -anpassungsbeträge sowie des Rententrends die zahlungswirksamen AAÜG-Verpflichtungen des Freistaates Sachsen bis 2065 in einzelnen Jahresscheiben fortgeschrieben.

3.4 Verbindlichkeiten

Verbindlichkeiten	01.01.2023 in EUR	31.12.2023 in EUR
Steuerverbindlichkeiten	1.643.354.950,67	1.562.703.721,89
Verbindlichkeiten aus Fördermittelbescheiden	3.236.789.026,81	4.194.814.809,83
Verbindlichkeiten gegenüber Beteiligungen	1.259.400.631,22	1.233.108.436,67
Verbindlichkeiten aus durchlaufenden Geldern	430.068.006,68	385.705.163,98
Gesamt	6.569.612.615,38	7.376.332.132,37

Bei Verbindlichkeiten handelt es sich um rechtsverbindlich feststehende Zahlungsverpflichtungen des Freistaates Sachsen gegenüber Dritten sowie Zahlungsverpflichtungen gegenüber Einrichtungen, bei denen der Freistaat Sachsen die Stellung eines Eigentümers bzw. Miteigentümers besitzt.

3.4.1 Steuerverbindlichkeiten

Steuerverbindlichkeiten	01.01.2023 in EUR	31.12.2023 in EUR
Verbindlichkeiten aus Steuern	371.188.519,05	334.292.496,60
davon		
Lohnsteuer	4.656.152,08	201.693,10
Einkommensteuer	31.243.045,82	41.896.543,66
Körperschaftsteuer	9.464.509,00	11.777.810,91
Umsatzsteuer	295.037.872,80	241.568.346,66
Erbschaft- und Schenkungsteuer	161.712,62	119.969,82
Grunderwerbsteuer	495.149,02	275.931,44
Solidaritatzuschlag	1.851.243,14	2.142.959,10
Kirchensteuer	795.102,09	1.125.840,47
nicht veranlagte Steuern vom Ertrag, Abgeltungsteuer	2.034,49	436.685,93
Bauabzugsteuer	9.358,40	6.358,06
Anrechnungsbetrag gem. § 48c EStG	22.899.451,98	31.641.958,75
sonstige Steuern	0,00	908,92
Arbeitnehmersparzulage	19.067,09	21.100,84
Eigenheimzulage	102,81	101,08
Forschungszulage	1.965.501,00	2.566.147,00
Steuerliche Nebenleistungen	2.587.751,23	509.786,09
Vollstreckungskosten	465,48	354,77
Verbindlichkeiten aus der Steuerverteilung und Finanzausgleichsbeziehungen	1.272.143.012,62	1.228.387.806,29
davon		
Lohnsteuer	388.949.223,15	393.981.414,23
Einkommensteuer	144.746.851,54	175.018.831,25
Körperschaftsteuer	51.951.109,43	46.488.957,94
Umsatzsteuer	626.813.859,60	543.484.916,04
Solidaritatzuschlag	26.040.791,38	27.546.856,79
Kirchensteuer	17.392.518,68	17.560.963,72
nicht veranlagte Steuern vom Ertrag	13.266.386,75	13.902.351,98
Abgeltungsteuer auf Zins- und Verauerungsertrage	1.752.045,24	8.815.523,69
Bauabzugsteuer	1.220.675,58	1.584.643,97
Investitionszulage	4.834,12	0,00
Eigenheimzulage	3.924,73	2.580,71
Arbeitnehmersparzulage	792,42	765,97
Verbindlichkeiten gegenuber Bundeslandern aus der un- mittelbaren Steuerberechtigung nach § 1 ZerlG	23.419,00	23.419,00
Gesamt	1.643.354.950,67	1.562.703.721,89

Bei den Verbindlichkeiten aus Steuern handelt es sich um zum Stichtag begrundete Steuererstattungsanspruche aus Steuerbescheiden und Steueranmeldungen. Konform zu den Regelungen der SsD erfolgt hier ein Ausweis in Hohe der Bruttoverbindlichkeiten (vgl. Pkt. 5.8.3 der SsD). Das bedeutet, dass Anteile von Bund und Kommunen an den Steuererstattungsanspruchen hier nicht gekurzt werden, sondern in entsprechender Hohe korrespondierend als Steuerforderungen (siehe Nr. 2.3.2 *Steuerforderungen*) auszuweisen sind. Verbindlichkeiten aus der Steuerverteilung und Finanzausgleichsbeziehungen beinhalten die Anteile von Bund und Kommunen auf Grund deren Ertragshoheit am Steueraufkommen der unter Nr. 2.3.2 *Steuerforderungen* als Bruttobetrage ausgewiesenen Forderungen. Die gegenuber Bundeslandern aus der unmittelbaren Steuerberechtigung nach § 1 ZerlG bestehenden Steuerverbindlichkeiten sind zum Erfullungsbetrag angesetzt.

3.4.2 Verbindlichkeiten aus Fördermittelbescheiden

Verbindlichkeiten aus Fördermittelbescheiden	01.01.2023 in EUR	31.12.2023 in EUR
Beschäftigungspolitik	59.857.763,13	99.191.208,00
Bildung	472.825.463,56	508.439.240,83
Entwicklung des Ländlichen Raumes	62.329.741,16	81.475.424,69
Entwicklung städtischer Räume	359.648.687,81	422.574.359,11
Forschung und Technologie	212.805.705,49	344.615.873,01
Gesundheits- und Sozialwesen	250.297.815,39	322.847.121,93
Klima- und Ressourcenschutz	105.849.870,74	83.930.786,21
Kultur und Gesellschaft	30.792.386,59	60.265.916,83
Verkehr	133.130.534,17	236.958.680,03
Wirtschaftsförderung	954.441.152,64	1.281.691.715,89
Brücken in die Zukunft	83.919.301,46	31.768.183,94
Nicht-Förderung	510.890.604,67	721.056.299,36
Gesamt	3.236.789.026,81	4.194.814.809,83

Die Verbindlichkeiten aus Fördermittelbescheiden sind die offenen, per Bescheid rechtsverbindlich bewilligten Fördermittel-Auszahlungsverpflichtungen. Es ist der Betrag der Fördermittelbewilligungen angesetzt, welcher aus Landesmitteln finanziert wird.

3.4.3 Verbindlichkeiten gegenüber Beteiligungen

Verbindlichkeiten gegenüber Beteiligungen	01.01.2023 in EUR	31.12.2023 in EUR
Unmittelbare Beteiligungen und sonstige öffentliche Fonds, Einrichtungen, Unternehmen	1.228.934.131,34	1.202.713.616,92
Staatsbetriebe und Einrichtungen die wie Staatsbetriebe behandelt werden	30.466.499,88	30.394.819,75
Gesamt	1.259.400.631,22	1.233.108.436,67

Unter der Position Verbindlichkeiten gegenüber Beteiligungen werden die Verbindlichkeiten gegenüber den Einrichtungen, bei denen der Freistaat Sachsen die Stellung eines Eigentümers bzw. Mit-eigentümers besitzt, wertmäßig dargestellt.

3.4.4 Verbindlichkeiten aus durchlaufenden Geldern

Verbindlichkeiten aus durchlaufenden Geldern	01.01.2023 in EUR	31.12.2023 in EUR
Gerichtshinterlegungen	175.199.248,27	182.677.707,80
Anteile von Bund und Gemeinden an Gemeinschaftsteuern	221.095.249,91	147.633.340,33
Sonstige durchlaufende Gelder	33.773.508,50	55.394.115,85
Gesamt	430.068.006,68	385.705.163,98

Die Verbindlichkeiten aus durchlaufenden Geldern sind die in der Hauptkasse des Freistaates Sachsen vorübergehend in Verwahrung gebuchten durchlaufenden Beträge.

3.5 Rückstellungen

Rückstellungen	01.01.2023 in EUR	31.12.2023 in EUR
Abflüsse auf Bürgschaften, Garantien und sonstige Gewährleistungen	47.600.000,00	28.400.000,00
Aufbauhilfefonds 2013	99.320.031,97	89.303.096,52
Aufbauhilfefonds 2021	270.571.882,03	257.440.613,70
Gesamt	417.491.914,00	375.143.710,22

Bürgschaften, Garantien und sonstige Gewährleistungen sind Haftungsverhältnisse, d. h. Einstandspflichten, welche zur Absicherung Dritter eingegangen werden. Als so genannte Eventualverbindlichkeiten werden sie nicht als Teil der Schulden, sondern als ergänzende Angabe unter der Vermögensrechnung ausgewiesen. Sie sind unter der nachfolgenden Nr. 4 *Eventualverbindlichkeiten* in der Höhe erfasst, in der sie eingegangen wurden.

Für eine größere Zahl von Bürgschaften, Garantien oder Gewährleistungen ist eine Pauschalrückstellung zu bilden, wenn objektiv die Gefahr der Inanspruchnahme aus dem Gesamtbestand droht und aufgrund der Erfahrungen der Vergangenheit mit einer gewissen Wahrscheinlichkeit mit der Inanspruchnahme gerechnet werden muss. Der Bestand an Bürgschaften, Garantien und sonstigen Gewährleistungen am Ende des Jahres 2023 wurde mit der durchschnittlichen Ausfallquote der vergangenen zehn Jahre multipliziert und auf vier Jahre hochgerechnet.

Der Bund hat zur Finanzierung der Hilfsmaßnahmen für Hochwasserschäden der Jahre 2013 und 2021 zwei Sondervermögen eingerichtet. Für den gesetzlichen Finanzierungsanteil des Freistaates sind Rückstellungen zu bilden. Diese Rückstellungen bemessen sich an der gesetzlichen Mitfinanzierung des Länderanteils durch den Freistaat Sachsen gemäß Gesetz über den Finanzausgleich

zwischen Bund und Ländern. Als mehrjährige Zahlungsverpflichtung werden deren Barwerte als Rückstellungen angesetzt.

4 Ergänzende Angaben zur Vermögensrechnung – Eventualverbindlichkeiten

Bürgschaften, Garantien und sonstige Gewährleistungen sind Haftungsverhältnisse, d. h. Einstandspflichten, welche zur Absicherung Dritter eingegangen werden. Als so genannte Eventualverbindlichkeiten werden sie nicht als Teil der Schulden, sondern als ergänzende Angabe nachrichtlich ausgewiesen.⁴ Sie sind in der Höhe erfasst, in der sie eingegangen wurden.

Bürgschaften, Garantien und sonstige Gewährleistungen	01.01.2023 in EUR	31.12.2023 in EUR
für Unternehmen mit Landesbeteiligung und juristische Personen des öffentlichen Rechts, für die der Freistaat Sachsen Gewährträger ist	215.082.200,00	91.649.400,00
Wohnungsbau, Wirtschaftsförderung, Land- und Forstwirtschaft, Sozialer Bereich	134.956.900,00	122.633.700,00
Freistellungen im Rahmen der atomrechtlichen Deckungsvorsorge	162.773.100,00	172.955.000,00
Gesamt	512.812.200,00	387.238.100,00

Bei den bewilligten Bürgschaften für Unternehmen mit Landesbeteiligung und juristische Personen des öffentlichen Rechts, für die der Freistaat Sachsen Gewährträger ist, ist eine im Jahr 2021 gewährte Bürgschaft nicht im vollen Umfang abgerufen worden. Deshalb wurde die gemeldete Bürgschaftshöhe dem tatsächlichen Bürgschaftsobligo angepasst.

⁴ Als Teil der Schulden werden unter Nr. 3.5 – Rückstellungen lediglich jene Bürgschaften, Garantien und sonstigen Gewährleistungen erfasst, deren Inanspruchnahme in den nächsten ein bis vier Jahren droht.

Anlagen zur Vermögensrechnung

Gliederung der Vermögensrechnung gemäß Standards staatlicher Doppik

AKTIVA	31.12.2022 in Euro	31.12.2023 in Euro	PASSIVA	31.12.2022 in Euro	31.12.2023 in Euro
A. Anlagevermögen	35.088.010.464	35.276.657.098	A. Eigenkapital	-10.542.817.887	-12.031.233.439
I. Immaterielle Vermögensgegenstände	0	0	I. Nettosition (Kapitalkonto)	-10.542.817.887	-12.031.233.439
1. Investitionszuweisungen, Zuschüsse	0	0	II. Kapitalrücklage	0	0
2. Konzessionen, gewerbl. Schutzrechte	0	0	III. Gewinnrücklagen	0	0
3. Geschäfts- oder Firmenwert	0	0	IV. Gewinnvortrag/Verlustvortrag	0	0
4. Anzahlungen imm. Vermögensgegenstände	0	0	V. Jahresüberschuss/ -fehlbetrag	0	0
II. Sachanlagen	12.272.075.518	12.481.161.658	B. Sonderposten für Investitionen	0	0
1. Grundstücke und Bauten	6.862.371.048	6.947.312.788	C. Rückstellungen	35.644.921.721	36.447.973.752
2. Infrastrukturvermögen, Kunstgegenstände	3.145.077.843	3.053.420.630	I. Rückstellungen für Pensionen	35.227.429.807	36.072.830.042
3. Anlagen, Maschinen, andere BGA	408.788.910	443.073.437	II. Steuerrückstellungen	0	0
4. Anzahlung Sachanlagen, Anlagen im Bau	1.855.837.717	2.037.354.803	III. Sonstige Rückstellungen	417.491.914	375.143.710
III. Finanzanlagen	22.815.934.946	22.795.495.440	D. Verbindlichkeiten	18.738.174.773	18.612.760.232
1. Anteile an verbundenen Unternehmen	7.867.838.422	7.864.452.432	I. Anleihen und Obligationen	4.750.000.000	5.000.000.000
2. Ausleihungen an verbundene Unternehmen	78.532.337	65.160.983	II. Verbindlichkeiten gegenüber Kreditinstituten	0	0
3. Beteiligungen	80.491.753	82.021.334	III. Verbindlichkeiten aus Steuern	371.188.519	334.292.497
4. Ausleihungen beteiligte Unternehmen	0	0	IV. Verbindlichkeiten aus Zuweisungen und Zuschüssen	3.236.789.027	4.194.814.810
5. Wertpapiere des Anlagevermögens	152.150.923	180.088.334	V. Erhaltene Anzahlungen auf Bestellungen	0	0
6. Sondervermögen ohne Betriebsleitung	9.766.273.783	11.284.601.168	VI. Verbindlichkeiten aus Lieferungen und Leistungen	0	0
7. Sonstige Ausleihungen	146.046.021	130.540.634	VII. Verbindlichkeiten gegenüber verbundenen Unternehmen	7.879.316.848	6.700.890.596
8. kamerale Rücklagen	4.724.601.706	3.188.630.555	VIII. Verbindlichkeiten gegenüber Beteiligungen	0	0
B. Umlaufvermögen	8.752.268.142	7.752.843.448	IX. Verbindlichkeiten aus der Steuerverteilung	1.272.166.432	1.228.411.225
I. Vorräte	0	0	X. Sonstige Verbindlichkeiten	1.228.713.947	1.154.351.105
II. Forderungen und sonstige Vermögensgegenstände	8.374.453.328	7.732.255.485	E. Passive Rechnungsabgrenzung	0	0
1. Forderungen aus Steuern	2.315.057.818	2.222.976.273			
2. Forderungen aus Zuweisungen und Zuschüssen	250.436.515	178.688.982			
3. Forderungen aus Lieferungen und Leistungen	767.036.225	829.702.017			
4. Forderungen gegenüber verbundenen Unternehmen	96.395.306	183.932.897			
5. Forderungen gegenüber Beteiligungen	4.734.968.436	4.115.998.725			
6. Forderungen Steuerverteilungen	210.559.027	200.956.591			
7. Sonstige Vermögensgegenstände	0	0			
III. Wertpapiere des Umlaufvermögens	0	0			
IV. Kassenbestand, Bankguthaben	377.814.814	20.587.962			
C. Aktive Rechnungsabgrenzung	0	0			
Bilanzsumme	43.840.278.606	43.029.500.545	Bilanzsumme	43.840.278.606	43.029.500.545

Ergebnisneutrale Umgliederungen beim Saldenübertrag vom 31.12.2022 auf den 01.01.2023

Vermögen	31.12.2022	01.01.2023	Differenzen
	in EUR	in EUR	in EUR
A. Sachvermögen	12.272.075.518,03	12.272.075.518,03	0,00
I. Grundvermögen für eigene Zwecke	8.450.624.652,14	8.450.624.652,14	0,00
II. Straßeninfrastrukturvermögen	3.357.706.493,25	3.357.706.493,25	0,00
III. Kunst- und Sammlungsgegenstände	54.955.462,44	54.955.462,44	0,00
IV. Bewegliches Anlagevermögen	408.788.910,20	408.788.910,20	0,00
B. Finanzvermögen	22.815.934.945,65	22.815.934.945,65	0,00
I. Beteiligungen	7.997.501.600,93	7.997.719.100,93	217.500,00
II. Stiftungsvermögen	102.979.497,30	58.881.900,22	-44.097.597,08
III. Sondervermögen	-472.653.194,49	-428.555.597,41	44.097.597,08
IV. Ansparungen für Pensionsverpflichtungen	10.238.926.977,82	10.238.926.977,82	0,00
V. Rücklagen	4.724.601.706,39	4.724.384.206,39	-217.500,00
VI. Ausleihungen	224.578.357,70	224.578.357,70	0,00
C. Forderungen	8.374.453.327,75	8.374.453.327,75	0,00
I. Offene Sollstellungen der Kassen	752.616.690,47	752.616.690,47	0,00
II. Steuerforderungen	2.525.616.845,84	2.525.616.845,84	0,00
III. Forderungen aus Zuweisungen, Erstattungen, Transfers	250.436.514,61	250.436.514,61	0,00
IV. Forderungen gegenüber Beteiligungen	4.831.363.741,97	4.831.363.741,97	0,00
V. Sonstige Forderungen	14.419.534,86	14.419.534,86	0,00
D. Kassenbestand, Bundesbankguthaben, Guthaben bei Kreditinstituten	377.814.814,36	377.814.814,36	0,00
Gesamt	43.840.278.605,79	43.840.278.605,79	0,00

Schulden	31.12.2022 in EUR	01.01.2023 in EUR	Differenzen in EUR
A. Kapitalmarktschulden	5.548.645.940,60	5.548.645.940,60	0,00
davon Notlagenkredite gem. Art. 95 Abs. 5 Verf. d. Freistaates Sachsen	2.000.000.000,00	2.000.000.000,00	0,00
I. Landesschatzanweisungen	4.750.000.000,00	4.750.000.000,00	0,00
II. Schuldscheindarlehen	798.645.940,60	798.645.940,60	0,00
B. Kassenverstärkungsmittel	6.619.916.216,60	6.619.916.216,60	0,00
I. Kassenverstärkungskredite	0,00	0,00	0,00
(II. Kassenmittel von Rücklagen, Sondervermögen)	6.135.103.628,08		-6.135.103.628,08
II. Kassenmittel von Rücklagen		4.724.384.206,39	4.724.384.206,39
III. Kassenmittel von Sondervermögen		1.287.073.249,75	1.287.073.249,75
IV. Kassenmittel von Sonstigen	484.812.588,52	608.458.760,46	123.646.171,94
C. Zahlungsverpflichtungen der Altersversorgung	35.227.429.806,66	35.227.429.806,66	0,00
I. Pensionsverpflichtungen	23.509.740.797,00	23.509.740.797,00	0,00
II. Zahlungsverpflichtungen aus dem Anspruchs- und Anwartschaftsüberführungsgesetz	11.717.689.009,66	11.717.689.009,66	0,00
D. Verbindlichkeiten	6.569.612.615,38	6.569.612.615,38	0,00
I. Steuerverbindlichkeiten	1.643.354.950,67	1.643.354.950,67	0,00
II. Verbindlichkeiten aus Fördermittelbescheiden	3.236.789.026,81	3.236.789.026,81	0,00
III. Verbindlichkeiten gegenüber Beteiligungen	1.259.400.631,22	1.259.400.631,22	0,00
IV. Verbindlichkeiten aus durchlaufenden Geldern	430.068.006,68	430.068.006,68	0,00
E. Rückstellungen	417.491.914,00	417.491.914,00	0,00
I. Sonstige Rückstellungen	417.491.914,00	417.491.914,00	0,00
Gesamt	54.383.096.493,24	54.383.096.493,24	0,00